Отраслевой орган администрации
Серовского городского округа
Управление образования

Результаты государственной итоговой аттестации выпускников муниципальных общеобразовательных организаций Серовского городского округа в 2021 году

2021 год

Содержание

		Стр.
1.	*Нормативно-правовые, организационно-содержательные, кадровые и информационные условия подготовки и проведения ГИА в 2021 году*	*3*
2.	*Особенности подготовки и проведения государственной итоговой аттестации в 2021 году*	*9*
3.	*Участие в государственной итоговой аттестации выпускников 9-х классов ОО*	*10*
4.	*Результаты ГИА выпускников общеобразовательных организаций Серовского ГО в 2021 году*	*12*
5.	*Результаты выпускников 9-х классов по предмету «русский язык»*	*12*
6.	*Результаты выпускников 9-х классов по предмету «математика»*	*14*
7.	*Процент выпускников 9-х классов подтвердивших/не подтвердивших на ГИА годовую отметку*	*14* *16*
8.	*Результаты ЕГЭ выпускников 11-х классов*	*17*
9.	*Результаты ЕГЭ по русскому языку*	*22*
10.	*Результаты ГВЭ-11 по русскому языку*	*24*
11.	*Результаты ЕГЭ по математике профильного уровня*	*25*
12.	*Результаты ГВЭ-11 по математике*	*28*
13.	*Результаты ЕГЭ по обществознанию*	*29*
14.	*Результаты ЕГЭ по физике*	*31*
15.	*Результаты ЕГЭ по химии*	*34*
16.	*Результаты ЕГЭ по биологии*	*36*
17.	*Результаты ЕГЭ по истории*	*38*
18.	*Результаты ЕГЭ по информатике и ИКТ*	*40*
19.	*Результаты ЕГЭ по литературе*	*42*
20.	*Результаты ЕГЭ по географии*	*44*
21.	*Результаты ЕГЭ по английскому языку*	*45*

Нормативно-правовые, организационно-содержательные, кадровые и информационные условия подготовки и проведения ГИА в 2021 году

Подготовка и проведение государственной итоговой аттестации на территории Серовского городского округа осуществляется в соответствии с нормативно-правовыми актами Министерства образования и науки РФ, Федеральной службы в сфере образования и науки РФ, Министерства образования и молодежной политики Свердловской области.

С целью организации работы по повышению качества образования обучающихся общеобразовательных организаций в течение 2020-2021 учебного года, подготовки выпускников 9-х, 11-х классов к сдаче государственной итоговой аттестации, подготовки сотрудников пунктов проведения экзаменов, проведения процедуры государственной итоговой аттестации, отраслевым органом администрации Серовского городского округа Управление образования и общеобразовательными организациями были созданы необходимые нормативно-правовые, организационно-содержательные, кадровые и информационные условия.

I. Нормативно-правовые условия.

В 2020-2021 учебном году с учетом анализа результатов государственной итоговой аттестации 2018-2019 учебного года, 2019-2020 учебного года, выявленных проблемных зон в подготовке обучающихся к государственной итоговой аттестации, были определены основные направления деятельности по повышению качества образования в образовательных организациях, которые нашли свое отражение в правовых актах ООА СГО Управление образования:

1) Развитие системы оценки качества образования.

- «Положение о муниципальной системе оценки качества образования Серовского городского округа», утверждено распоряжением №115-р от 23.10.2020г.;

- «Дорожная карта по развитию муниципальной системы оценки качества образования и муниципальных механизмов управления качеством образования на территории Серовского городского округа на 2020-2023 годы», утверждена распоряжением №116-р от 23.10.2020г.;

- «Комплексный план мероприятий по повышению качества образования в общеобразовательных организациях Серовского городского округа на 2020-2023 годы», утвержден распоряжением №117-р от 23.10.2020г.;

- «Муниципальная программа повышения качества образования в школах Серовского городского округа, функционирующих в трудных социальных условиях имеющих низкие образовательные результаты и

перевода в эффективный режим функционирования на 2020-2023 годы», утверждена распоряжением №91-р от 18.09 2020г.;

- «О проведении Всероссийских проверочных работ среди обучающихся 4-8 классов, 10-11 классов муниципальных образовательных организаций Серовского городского округа в 2021 году», распоряжение №13-р от 02.03.2021г.;

- О проведении диагностических контрольных работ для обучающихся общеобразовательных организаций Серовского городского округа в сентябре 2020 года», распоряжение №73-р от 01.09.2020г.;

- «О проведении мероприятий по оценке качества подготовки обучающихся 9-х, 11-х классов общеобразовательных организаций Серовского городского округа в феврале 2021 года», распоряжение №15-р от 30.01.2021г.;

2) Подготовка и проведение государственной итоговой аттестации.

- «О проведении тренировочного экзамена по информатике и ИКТ в компьютерной форме с участием обучающихся 11-х классов общеобразовательных организаций Серовского городского округа 19 ноября 2020 года», распоряжение №127-р от 16.11.2020г.;

- «О проведении итогового сочинения (изложения) среди обучающихся 11-х классов общеобразовательных организаций Серовского городского округа в 2020-2021 учебном году», распоряжение №128-р от 13.11.2020г.;

- «О подготовке экспертов к проверке итогового сочинения (изложения) обучающихся 11-х классов общеобразовательных организаций Серовского городского округа в 2020-2021 учебном году», распоряжение №121-р от 11.11.2020г.;

- «О проведении 26 февраля 2021 года репетиционного тестирования обучающихся 9-х классов в общеобразовательных организациях Серовского городского округа», распоряжение №13-р от 25.02.2021г.;

- «Об организации пунктов проведения ГИА выпускников 9-х, 11-х классов общеобразовательных организаций на территории Серовского городского округа в 2020-2021 учебном году», распоряжение №122-р от 11.11.2020г.;

- «Об организации ППОИ на территории Серовского городского округа в 2021 году», распоряжение №16-р от 11.03.2021г.;

- «О проведении проверки предварительной готовности ППЭ к проведению государственной итоговой аттестации на территории Серовского городского округа в 2021 году», распоряжение №40 от 20.05.2021г.;

- «Об организации и проведении контрольных работ среди обучающихся 9-х классов общеобразовательных организаций Серовского городского округа в мае 2021 года», распоряжение № 29-р от 27.04.2021г.;

- «Об обеспечении проведения ГИА по образовательным программам основного общего образования на территории Серовского городского округа в 2021 году», распоряжение №34-рот 17.05.2021г.;

- «Об подготовке и проведении ГИА по образовательным программам среднего общего образования на территории Серовского городского округа в 2021 году», распоряжение №36-рот 18.05.2021г.;

На уровне образовательных организаций были разработаны «Программы повышения качества образования в образовательных организациях», «Планы качественного освоения обучающимися образовательных программ и подготовки к успешной сдаче государственной итоговой аттестации в 2020-2021 учебном году».

В период с сентября 2020 года по март 2021 года включительно на уровне ООА СГО Управление образования и образовательных организаций:

1. Проводился мониторинг качественного освоения обучающимися образовательных программ по учебным предметам, в том числе анализ результатов успеваемости и качества образования по итогам каждой четверти, анализ выполнения обучающимися региональных диагностических контрольных работ, Всероссийских проверочных работ, промежуточных тематических контрольных работ по предметам.

2. Осуществлялся контроль организации индивидуального сопровождения обучающихся 9-х, 11-х классов при подготовке к государственной итоговой аттестации. На факультативных занятиях, элективных курсах был организован дифференцированный подход к выполнению обучающимися заданий по предметам, выстраивались индивидуальные траектории для обучающихся «группы риска», использовались индивидуальные планы и карты индивидуального сопровождения.

3. Созданы условия для удовлетворения потребностей обучающихся в расширении и углублении знаний по учебным предметам, которые они выбрали для сдачи на государственной итоговой аттестации.

4. Усовершенствована профориентационная работа в образовательных организациях для осознанного выбора обучающимися будущей профессии работа по повышению мотивации к достижению качественного результата образования (педагогов, обучающихся, родителей).

Организовано взаимодействие с образовательными учреждениями высшего и среднего профессионального образования Свердловской области, Тюменской области и других областей с целью выбора обучающимися будущей специальности и формы дальнейшего обучения. Обучающиеся 8-11 классов принимали участие в мастер-классах, классных часах, конкурсах, выездных мероприятиях.

Обучающиеся 6-11 классов участвовали во Всероссийских проектах профориенационной направленности: «Билет в будущее», «ПроеКТОриЯ». Открытые онлайн-уроки проводятся с сентября 2019 года ежемесячно.

5. В связи с введением Федерального государственного образовательного стандарта с сентября 2020 года организовано профильное обучение в 10-х классах всех общеобразовательных организаций.

При поступлении в 10-й класс каждый обучающихся выбирает профиль в соответствии со своими способностями, возможностями, интересами.

Профили, реализуемые в общеобразовательных организациях: универсальный, технологический, социально-экономический, естественно-научный, гуманитарный.

6. Усилен контроль со стороны администрации образовательных организаций за качеством организации образовательного процесса на всех ступенях обучения. Проводился анализ промежуточной аттестации обучающихся. Принимались управленческие решения по повышению качества работы педагогов, индивидуализации обучения для обучающихся «группы риска»

На методических советах проводился анализ качества освоения обучающимися образовательных программ, осуществлялось методическое сопровождение педагогов по совершенствованию подходов в преподавании учебных предметов.

II. *Организационно-содержательные условия.*

1. Ежемесячно в ООА СГО Управление образования проводились совещания с руководителями, заместителями руководителей образовательных организаций по актуальным вопросам, в том числе:

- осуществление системного контроля знаний на основе анализа результатов промежуточной аттестации, диагностических контрольных работ, Всероссийских проверочных работ, исследования функциональной грамотности, других оценочных мероприятий.

- организация индивидуального сопровождения обучающихся по устранению учебных дефицитов, в том числе обучающихся «группы риска»;

- мониторинг качества освоения обучающимися учебных программ и качества работы педагогических работников.

2. В сентябре 2020 года в ООА СГО Управление образования проведено собеседование с руководителями и заместителями руководителей всех образовательных организаций по согласованию учебных планов на предстоящий учебный год.

3. Проводилась работа с руководителями и заместителями руководителей, педагогическими коллективами образовательных организаций, имеющих низкие показатели качества образования, по реализации мероприятий программы ООА СГО Управление образования «Повышение качества образования в школах, имеющих низкие образовательные результаты и школах, функционирующих в трудных социальных условиях», разработанной на 2018-2020 годы»

Разработана соответствующая программа на 2020-2023 годы с целью оказания адресной методической помощи общеобразовательным организациям, имеющим низкие образовательные результаты.

В целях повышения качества образования и создания условий для обеспечения реализации ФГОС общего образования, три образовательные

организации Серовского городского округа включены в федеральный проект «500+» (МАОУ СОШ №20, МБОУ СОШ №23, МБОУ СОШ п.Красноярка).

Сопровождение образовательных организаций проводится при поддержке ГАОУ ДПО СО «Институт развития образования» в соответствии с государственной программой Свердловской области «Развитие системы образования и реализация молодежной политики Свердловской области до 2025 года», утвержденной постановлением Правительства Свердловской области №920-П от 19.11.2019г.

4. Проводилась работа по обобщению и представлению опыта работы образовательных организаций, достигших устойчивых качественных показателей по результатам Всероссийских проверочных работ, промежуточной аттестации, государственной итоговой аттестации (представление опыта работы на августовской педагогической конференции, совещаниях заместителей руководителей образовательных организаций, заседаниях городских методических объединений).

5. Один раз в квартал проводились общешкольные родительские собрания по вопросам подготовки к государственной итоговой аттестации выпускников 9-х, 11-х классов. Осуществлялось индивидуальное консультирование родителей.

6. С сентября 2020 года организована работа «горячей линии» по вопросам подготовки и проведения государственной итоговой аттестации в ООА СГО Управление образования.

На уровне общеобразовательных организаций:

1. Были реализованы мероприятия:

- «Дорожной карты по совершенствованию условий подготовки к государственной итоговой аттестации выпускников 9-х и 11-х классов», разработанная на основе Дорожной карты ООА СГО Управление образования и нормативно-правовых актов;

- «Плана психологического сопровождения обучающихся выпускных классов по подготовке к государственной итоговой аттестации».

2. Проводился анализ результатов проверочных, диагностических контрольных работ с целью выявления учебного дефицита и причин неудач обучающихся и последующего устранения пробелов в знаниях по учебным предметам.

3. Осуществлялось деление общего количества выпускников на группы по уровню успеваемости при проведении элективных курсов, дополнительных занятий, групповых консультаций.

4. Реализовывались планы индивидуального сопровождения обучающихся «группы риска». Дополнительно прорабатывались отдельные темы (задания) по предметам со слабоуспевающими обучающимся, после чего проводились повторные срезы знаний.

5. Была организована работа с контрольно-измерительными материалами на факультативных курсах, дополнительных занятиях с целью обеспечения формирования общеучебных умений обучающихся, анализа предложенного задания, применения теоретических знаний в конкретных условиях.

6. Проводилась работа по выявлению обучающихся с ограниченными возможностями здоровья, в том числе с задержкой психического развития, на ранних этапах обучения с целью реализации в процессе обучения адаптированных образовательных программ.

Подготовительные мероприятия
к проведению ГИА-2021

В течение 2020-2021 учебного года среди обучающихся 9-х и 11-х классов общеобразовательных организаций проводились контрольные работы с использование экзаменационных заданий (контрольно-измерительных материалов ЕГЭ, ОГЭ), а в пунктах проведения экзаменов – тренировочные экзамены с целью обучения организаторов и технических специалистов, привлекаемых к проведению ГИА, организационно-технологической схеме проведения экзаменов.

26 февраля 2021 года обучающиеся 9-х классов участвовали в тренировочном экзамене по математике.

В апреле-мае 2021 года 11-классники тренировались в сдаче ЕГЭ по английскому языку. Обществознанию.

В течение учебного года прошли 3 тренировочных мероприятия по проведению ЕГЭ по предмету «информатика и ИКТ» (19 октября 2020 года. 27 апреля 2021 года и 11 мая 2021 года) с целью отработки новой технологии проведения экзаменов в компьютерной форме с применением доставки экзаменационных заданий по сети «Интернет».

Все тренировочные мероприятия проводились под контролем ГАОУ ДПО СО «Институт развития образования» и Федерального центра тестирования.

Допуск обучающихся к сдаче ГИА

Для участия в государственной итоговой аттестации, кроме успешного освоения обучающимися 9-х и 11-х классов образовательных программ основного общего и среднего общего образования соответственно, необходимо успешно пройти «допусковые» мероприятия.

Для обучающихся 9-х классов допуском к сдаче в государственной итоговой аттестации является получение положительного результата («зачета») по итоговому устному собеседования по русскому языку.

По результатам двух этапов, которые прошли 10 февраля и 10 марта 2021 года, 100% выпускников успешно прошли устное собеседование и получили допуск к сдаче ГИА.

Для обучающихся 11-х классов допуском к сдаче в государственной итоговой аттестации является получение положительного результата («зачета») по итоговому сочинению (изложению – для детей с ОВЗ).

По результатам двух этапов написания итогового сочинения (изложения), которые прошли 15 апреля и 12 мая 2020 года, 100% выпускников получили допуск к сдаче ГИА.

III. *Информационно-кадровые условия.*

На уровне ООА СГО Управление образования, образовательных организаций проводилась информационно-разъяснительная работа с

выпускниками, родителями (законными представителями) по вопросам подготовки к государственной итоговой аттестации.

Обеспечен доступ обучающихся и родителей к информационным ресурсам, справочным, учебно-тренировочным материалам в Интернете:

- minobraz.ru – сайт Министерства образования и молодежной политики Свердловской области;
- ege.midural.ru – сайт информационной поддержки оценки качества образования в Свердловской области;
- http://www.fipi.ru – сайт Института педагогических измерений;
- http://минобрнауки.рф – сайт Министерства образования и науки РФ;
- http://gia.edu.ru/ru – официальный информационный портал ГИА;
- http://www.rustest.ru – Федеральный центр тестирования;
- http://obrnadzor.gov.ru/ru - Федеральная служба по надзору в сфере образования и науки.

IV. *Кадровое обеспечение.*

1. Прошли обучение, в том числе курсы повышения квалификации, подготовки и переподготовки, педагогические и административные работники образовательных организаций, в количестве 115 человек:

- руководители, организаторы, технические специалисты, члены территориального представительства Государственной экзаменационной комиссии Свердловской области в количестве 45 человек;
- педагоги предметники по проверке итогового сочинения выпускников 11-х классов – 13 человек;
- педагоги-эксперты по оцениванию итогового устного собеседования – 14 человек;
- эксперты по проверке и оцениванию экзаменационных работ по предметам «русский язык» и «математика» – 43 человека.

2. Были привлечены к участию в обучающих онлайн-семинарах, совещаниях и онлайн-практикумах 70% педагогически и административных работников образовательных организаций, в том числе, таких, как:

- Анализ результатов оценочных процедур на предмет объективности;
- Модель профессионального развития педагогов;
- Улучшение образовательных результатов обучающихся. Управленческие и педагогические практики;
- Обновление содержания и методик преподавания предметов естественнонаучного цикла;
- Аналитические компетенции руководителей образовательных организаций;
- Новые управленческие технологии в школах;
- Что позволяет работать школе в трудных условиях?
- Школьная неуспешность. Факторы формирования и пути преодоления;
- Технологии сопровождения школ с низкими образовательными результатами в работе муниципальных координаторов;

- Комплексный подход как средство повышения качества образования;

- Подходы к оценке качества подготовки обучающихся по результатам международных исследований и многие другие.

Особенности подготовки и проведения государственной итоговой аттестации в 2021 году

Сроки и формы сдачи государственной итоговой аттестации выпускников 9-х и 11-х классов в 2021 году были изменены соответствующими приказами Министерства просвещения РФ:

- «Об особенностях проведения ГИА по образовательным программам основного общего образования в 2021 году» №104/306 от 16 марта 2021 года;

- «Об особенностях проведения ГИА по образовательным программам среднего общего образования в 2021 году» №105/307 от 16 марта 2021 года.

Выпускники 9-х классов вместо 4-х предметов в 2021 году сдавали только два экзамена по русскому языку и математике и выполняли одну контрольную работу регионального уровня по самостоятельно выбранному предмету.

Обучающиеся с ограниченными возможностями здоровья и дети-инвалиды сдавали одни экзамен по своему выбору (либо русский язык, либо математику) и были освобождены от выполнения контрольной работы.

Выпускники 11-х классов выбирали форму сдачи ГИА.

1) Выпускники, планирующие поступление в ВУЗ, сдавали единый государственный экзамен и получили аттестаты с учетом положительного результата ЕГЭ только по русскому языку без учета результатов по другим, самостоятельно выбранным предметам, кроме аттестатов с отличием.

Аттестаты с отличием и медаль «За особые успехи в учении» в 2021 году выданы выпускникам, получившим на ЕГЭ не менее 70 баллов по русскому языку и получившим баллы ЕГЭ по другим предметам не ниже установленного минимального порогового значения.

2) Выпускники, не планирующие поступление в ВУЗ, сдавали государственный выпускной экзамен по двум обязательным предметам (русский язык и математика). ГВЭ отличаются от ЕГЭ содержанием контрольно-измерительных материалов. В КИМ государственного выпускного экзамена были включены только задания, соответствующие учебной программе по предмету (без заданий повышенного и высокого уровней сложности).

Аттестаты выдавались с учетом получения положительного результата по обоим предметам. Аттестаты с отличием и медаль «За особые успехи в учении» выданы выпускникам, получившим отметку «отлично» по обоим предметам.

Участие в государственной итоговой аттестации выпускников 9-х классов ОО

Проходили государственную итоговую аттестацию 861 человек, из них:

- 819 человек (95,0%) сдавали основной государственный экзамен (ОГЭ);
- 42 человека (5,0%) сдавали государственный выпускной экзамен (ГВЭ-9) - дети с ограниченными возможностями здоровья.

Получили документ об образовании:

- 777 человек получили аттестаты об основном общем образовании;
- 11 человек с диагнозом «умственная отсталость», не участвующие в ГИА, получили свидетельства.

Не получили документ об образовании всего 84 человека*, из них:*

- 29 человек не сдали два обязательных экзамена (русский язык и математика);
- 52 человека не сдали математику;
- 3 человека не сдали русский язык.

Пересдача русского языка и математики будет проводиться в сентябре 2021 года.

Обучающиеся с ограниченными возможностями здоровья успешно прошли ГИА и получили аттестаты об основном общем образовании.

Общие количественные показатели за 4 года

Показатель	2021 год	2020 год	2019 год	2018 год
Всего обучающихся 9–х классов	889 чел.	944 чел.	899 чел.	966 чел.
Из них:				
Не проходили ГИА (диагноз «умственная отсталость»)	11 чел. (1,2%)	4 чел. (0.4%)	2 чел. (0,2%)	2 чел. (0,2%)
	получили свидетельства			
Не допущено к сдаче ГИА-9	17 чел. (1,9%)	5 чел. (0,5%)	22 чел. (2,5%)	30 чел. (3,1%)
Допущено к сдаче ГИА-9, из них:	861 чел. (96,9%)	935 чел. (99,1%) *(ГИА - в форме промежуточной аттестации)*	875 чел. (97,3%)	934 чел. (96,7%)
- сдавали ГИА-9 в форме ОГЭ	819 чел. (95,0%) – сдавали 2 предмета	*886 чел. (94,8%) экзамены отменены*	835 чел.(95,5%) – сдавали 4 предмета	871чел. (93,3%) – сдавали 4 предмета
- сдавали ГИА-9 в форме ГВЭ	42 чел. (5,0%) -сдавали 1 предмет	*49 чел. (5,2%) экзамены отменены*	40 чел. (4,5%) – сдавали 2 предмета	63 чел. (6,7%) – сдавали 2 предмета
Из них:				
Оставлены на повторное обучение в 9-м классе	17 чел.	5 чел. (0,8%) – после пересдачи в сентябре 2020г.	9 чел.(1,0%) – после пересдачи в сентябре 2019г.	6 чел. (0,6%) – после пересдачи в сентябре 2018г.
	84 чел.- будут пересдавать ОГЭ в сентябре			
Получили аттестаты	777 чел.	935 чел. (99,1%)	866 чел. (99,0%)	929 чел. (99,4%)

Данные представлены по состоянию на 01.07.2021г. (не учтены результаты пересдачи в сентябре 2021г.).

Участие в государственной итоговой аттестации выпускников <u>11-х классов</u> ОО

Проходили государственную итоговую аттестацию 387 человек, из них:

- 327 человек (84.5%) – в форме единого государственного экзамена, в том числе 1 человек, имеющий статус «ребенок-инвалид»;
- 60 человек (15,5%) – в форме государственного выпускного экзамена (ГВЭ-11).

В 2021 году 60 человек (15,5%) отказались от поступления в ВУЗ и продолжат обучение в средних профессиональных образовательных организациях. Этот показатель на 5,8% меньше по сравнению с 2020 годом (*в 2020 году не планировали поступление в ВУЗы 90 человек (21,3%*).

1 человек не сдал ГВЭ-11 по математике (МБОУ СОШ №21) – пересдача в сентябре 2021 года.

386 человек (99,7%) получили аттестат о среднем общем образовании.

29 человек получили медаль «За особые успехи в учении».

Основные количественные показатели за 4 года

Показатель	2021 год	2020 год	2019 год	2018 год
Всего обучающихся 11-х классов	388 чел.	422 чел.	325 чел.	317 чел.
Не допущены к сдаче ГИА	1 чел.	0	0	0
Сдавали ГИА	- ЕГЭ – 327 чел.(84,5%) - ГВЭ - 60 чел.(15.5%) (не поступают в ВУЗ)	- ЕГЭ – 332 чел. - 90 чел. (21.3%)не сдавали экзамены -не поступали в ВУЗ	ЕГЭ - 325 чел.	ЕГЭ – 317чел.
Получили аттестаты	100% из числа допущенных сдали ЕГЭ. - 1 чел. не сдал ГВЭ-11 по математике (пересдача в сентябре) - 1 чел. удален с ГВЭ-11 (телефон-пересдача на след.год)	100%	100%	100%
Получили медаль «За особые успехи в учении»	29 чел. (7,5%)	28 чел. (6,3%)	12 чел. (3,7%)	32 чел. (10,1%)
Получили 100 баллов на ЕГЭ	1 чел.- обществознание – ОО №22	1 чел. - русский язык - ОО №15	0	2 чел: - химия - ОО №22; - история -ОО№14

Результаты сдачи государственной итоговой аттестации выпускников общеобразовательных организаций Серовского ГО в 2021 году

Результаты выпускников 9-х классов
по предмету «русский язык»

Дата сдачи: 24 мая 2021года

Всего участников – 861 человек.

Средний балл по Серовскому ГО составил **3,8 балла** (*в 2019 году – 3,94 балла).*

Показатель качества по Серовскому ГО составил **62,5%** (*в 2019 году – 69,2%)*

Результаты сдачи ГИА-9 по предмету «русский язык»
в разрезе образовательных организаций

№ п.п	ОО	Сдавали чел.	Результат, чел.				Средний балл	Качество %
			отметка «2»	отметка «3»	отметка «4»	отметка «5»		
1.	МАОУ СОШ № 1 «Полифорум»	114	1	30	55	28	4,0	72,8
2.	МБОУ СОШ № 9	22	3	9	7	3	3,5	45,5
3.	МБОУ СОШ № 11	39	1	25	12	1	3,33	33,3
4.	МАОУ СОШ № 13	79	7	30	29	13	3,6	53,2
5.	МАОУ СОШ № 14	112	0	29	52	31	4,0	**74,1**
6.	МАОУ СОШ № 15	50	6	17	22	5	3,5	54,0
7.	МБОУ СОШ № 19	29	0	11	13	5	3,8	62,0
8.	МАОУ СОШ № 20	70	1	20	31	18	4,0	70,0
9.	МБОУ СОШ № 21	15	0	5	8	2	3,8	66,7
10.	МАОУ СОШ № 22	117	5	36	51	25	3,8	65,0
11.	МБОУ СОШ № 23	39	0	20	16	3	3,56	48,7
12.	МБОУ ООШ № 26	20	0	7	8	5	3,9	65,0
13.	МАОУ СОШ № 27	86	1	18	37	30	**4,1**	**78,0**
14.	МБОУ СОШ с. Андрианович	18	4	13	1	0	2,83	5,6
15.	МБОУ ООШ с.Филькино	21	1	10	6	4	3,6	47,6
16.	МБОУ СОШ п. Красноглинный	6	0	0	5	1	**4,17**	**100**
17.	МБОУ СОШ п.Красноярка	10	2	6	2	0	3,0	20,0
	ВСЕГО:	**846 чел.**	**32 чел. (3,7%)**	**286 чел. (33,8%)**	**355 чел. (42,0%)**	**174 чел. (20,5%)**	**3,8 балла**	**62,5%**

Высокий средний балл: в ОО п. Красноглинный – 4.17 балла, ОО №27 – 4,1 балла, в ОО №14 - 4.0 балла, №20 - 4.0 балла, №1 «Полифорум» - 4.0 балла.

Самый низкий балл в ОО: с.Андрианович – 2.83 балла (более 22% неуспешных результатов).

Диаграмма среднего балла ГИА-9
по предмету «русский язык» в разрезе образовательных организаций

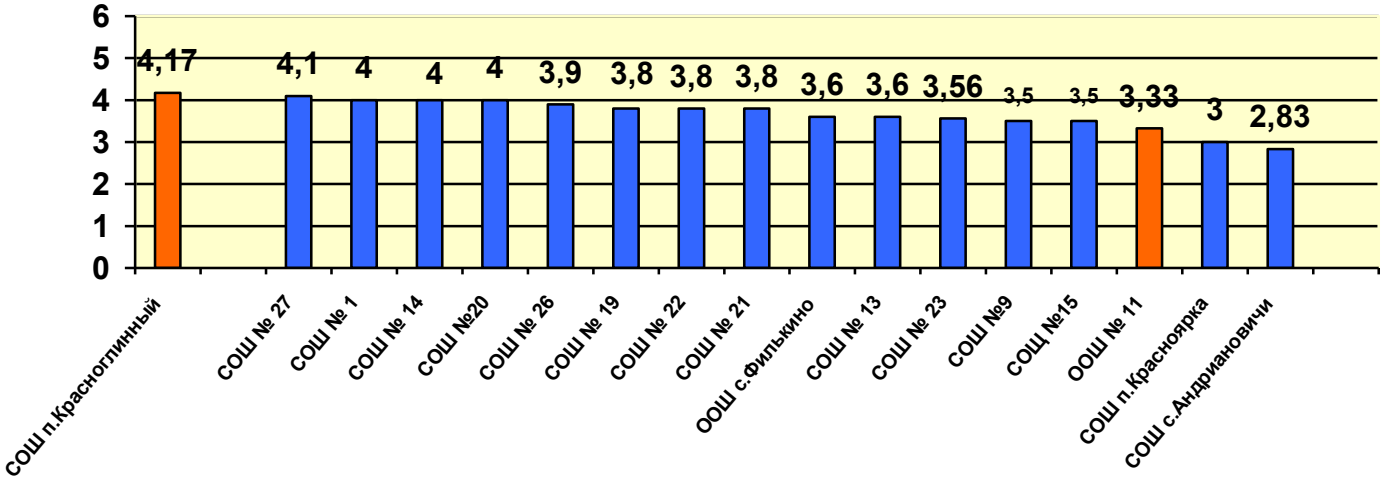

Показатель качества самый высокий в ОО п.Красноглинный -100%, в ОО №27 - 78,0%. Самый низкий - в ОО с.Андриановичи – 5,6%.

Диаграмма показателя качества сдачи ГИА-9
по предмету «русский язык» в разрезе образовательных организаций

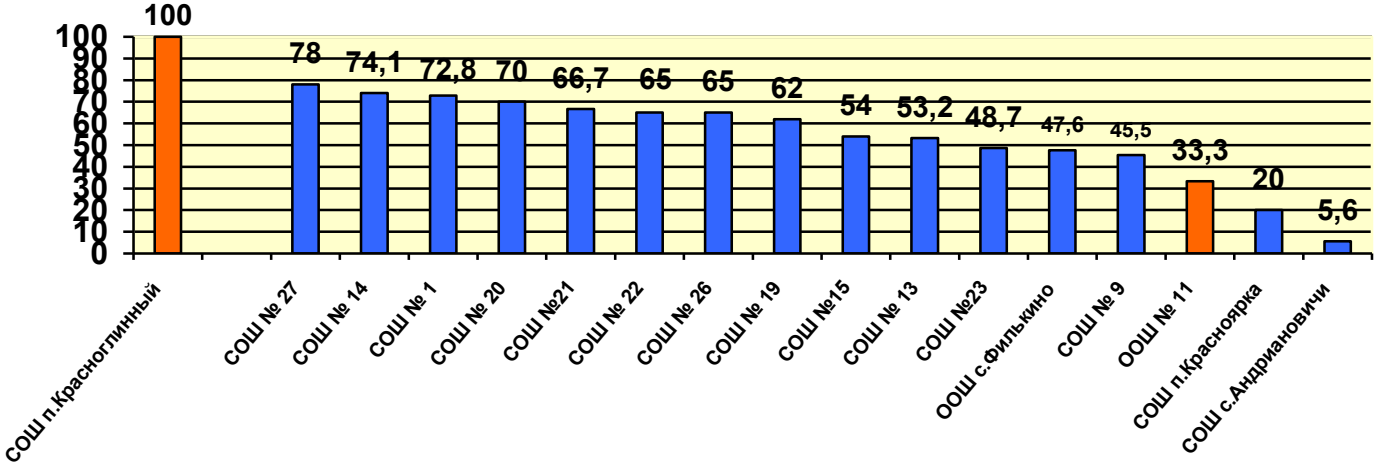

В целом по Серовскому ГО средний балл снизился не значительно (на 0,14 балла) в сравнении с результатом 2019 года за счет снижения среднего балла в образовательных организациях: №1, №9, №11, №13, №13, №20, п.Красноярка, с.Андриановичи.

Показатель качества снизился в целом по Серовскому ГО на 6,7%, в сравнении с 2019 годом в связи со снижением соответствующего показателя в указанных образовательных организациях.

В 2020 году выпускники 9-х классов не проходили государственную итоговую аттестацию, поэтому результаты 2021 года представлены в сравнении с результатами 2019 года.

Результаты выпускников 9-х классов

по предмету «математика»

Дата сдачи: 27 мая 2021 года

Всего участников – 861 человек.

Средний балл по Серовскому ГО составил **3,15 балла** (*в 2019 году – 3,48 балла).*

Показатель качества по Серовскому ГО составил **22,13%** (*в 2019 году – 38,7%).*

Результаты сдачи ГИА-9 по предмету «математика»
в разрезе образовательных организаций

№ п.п	ОО	Сдавали, чел.	Результат, чел.				Средний балл	Качество, %
			«2»	«3»	«4»	«5»		
1.	МАОУ СОШ № 1 «Полифорум»	111	1	76	27	7	**3,36**	30,6
2.	МБОУ ООШ № 9	21	4	13	4	0	3,0	19,0
3.	МБОУ СОШ № 11	39	7	26	6	0	3,0	15,4
4.	МАОУ СОШ № 13	81	12	54	14	1	3,1	18,5
5.	МАОУ СОШ № 14	110	8	70	20	12	3,33	29,1
6.	МАОУ СОШ № 15	49	10	31	8	0	3,0	16,3
7.	МБОУ СОШ № 19	25	0	17	7	1	**3,36**	**32,0**
8.	МАОУ СОШ № 20	67	7	47	11	2	3,1	19,4
9.	МБОУ СОШ № 21	15	2	12	1	0	2,93	7,14
10.	МАОУ СОШ № 22	115	19	79	16	1	3,0	15,0
11.	МБОУ СОШ № 23	40	1	34	5	0	3,1	12,5
12.	МБОУ ООШ № 26	19	0	16	3	0	3,16	15,8
13.	МАОУ СОШ № 27	88	3	54	29	2	**3,34**	**36,9**
14.	МБОУ СОШ п. Красноглинный	5	0	5	0	0	3,0	0
15.	МБОУ СОШ п.Красноярка	9	4	4	1	0	2,7	11,1
16.	МБОУ СОШ с. Андрианович	18	4	13	1	0	2,8	5,6
17.	МБОУ ООШ с.Филькино	21	0	15	6	0	3,3	28,6
	ВСЕГО:	**833 чел.**	**82 чел. (9,8%)**	**566 чел. (68,0%)**	**159 чел. (19,1%)**	**26 чел. (3,1%)**	**3,15 балла**	**22,13%**

Высокий средний балл в ОО: №1 «Полифорум» - 3,36 балла, ОО №19 – 3,36 балла, № 27 – 3,34 балла. Самый низкий средний балл в ОО с.Андрианович – 2,8 балла, в ОО п.Красноярка - 2.7 балла.

Снизился также средний балл на 0,33 балла в сравнении с результатов 2019 года.

Диаграмма среднего балла ГИА-9
по предмету «математика» в разрезе образовательных организаций

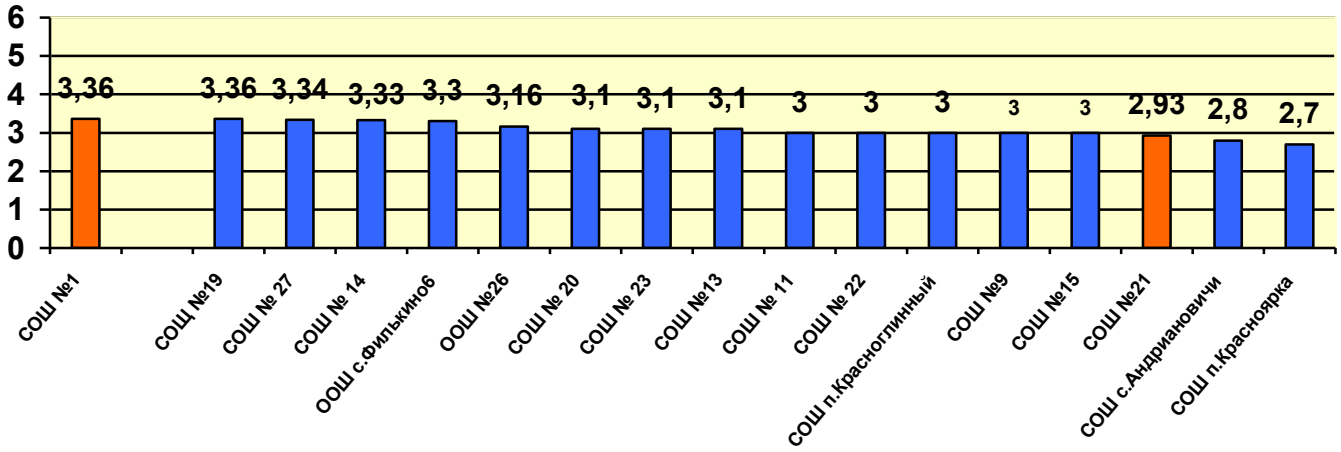

Диаграмма показателя качества сдачи ГИА-9
по предмету «математика» в разрезе образовательных организаций

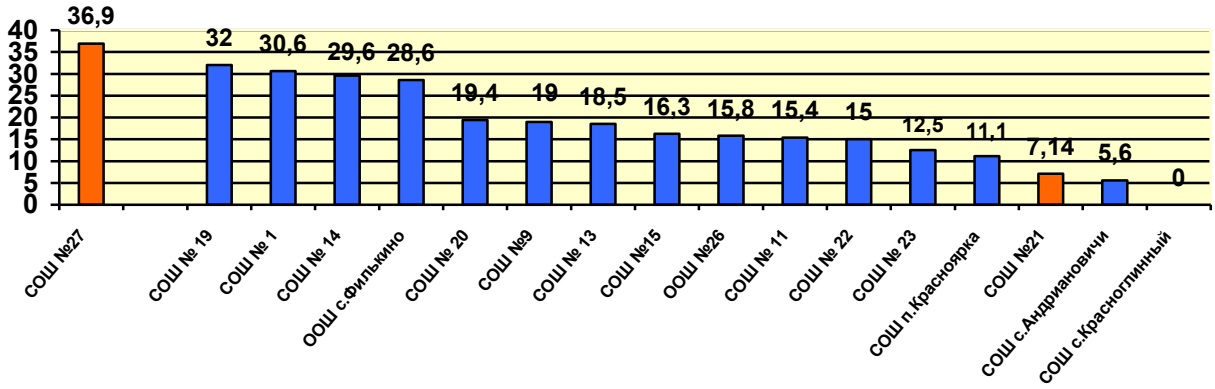

Показатель качества самый высокий в ОО №27 – 36,9% и ОО №19 - 32,0%. Самый низкий в ОО: №21 – 7,14%, с.Андриановичи – 5,6%. В ОО п.Красноглинный показатель качества ране нулю.

В связи со снижением качества в образовательных организациях, снизилось качество в целом по Серовскому ГО на 16,3% в сравнении с результатом 2019 года.

В 2020 году выпускники 9-х классов не проходили государственную итоговую аттестацию, поэтому результаты 2021 года по математике также представлены в сравнении с 2019 годом.

Процент выпускников 9-х классов <u>подтвердивших / не подтвердивших</u>
на ГИА годовую отметку
по русскому языку и математике в 2021 году

1. Предмет «русский язык».

В целом по Серовскому городскому округу

Предмет	2021 год		2019 год	
Русский язык	подтвердили	50%	подтвердили	37,6%
	понизили	19%	понизили	8,3%
	повысили	31%	повысили	54,1%

В целом по Серовскому городскому округу 50% выпускников 9-х классов подтвердили, 19% понизили и 31% повысили свои итоговые отметки по русскому языку на государственной итоговой аттестации.

В 2020 году выпускники 9-х классов не проходили государственную итоговую аттестацию, поэтому результаты 2021 года по русскому языку представлены в сравнении с 2019 годом.

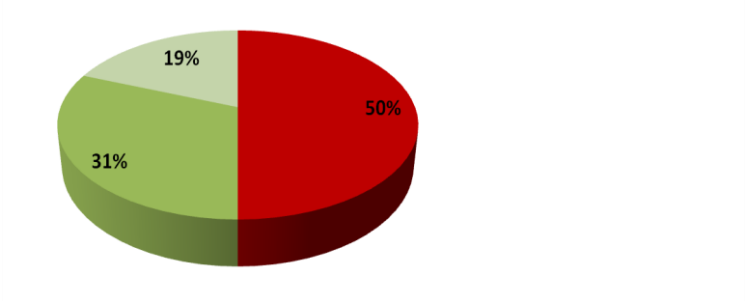

Русский язык 2021 год

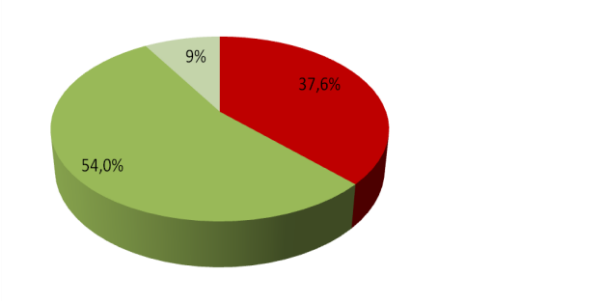

Русский язык 2019 год

2. Предмет «математика».

В целом по Серовскому городскому округу

Предмет	2021 год		2019 год	
Математика	подтвердили	61%	подтвердили	65,4%
	понизили	34%	понизили	24,6%
	повысили	5%	повысили	10%

В целом по Серовскому городскому округу 61% выпускников 9-х классов подтвердили, 34% понизили и 5% повысили свои итоговые отметки по математике на государственной итоговой аттестации.

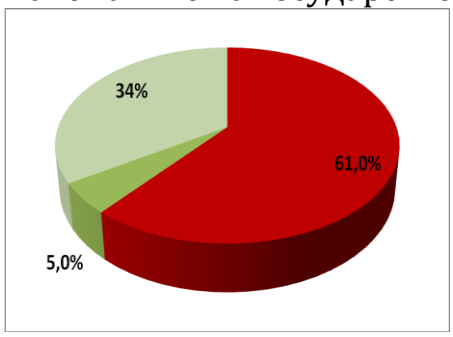

Математика 2021 год

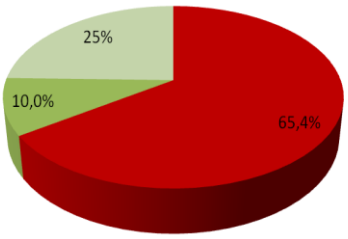

Математика 2019 год

Результаты ЕГЭ выпускников 11-х классов

Средний балл.

В 2021 году средний балл единого государственного экзамена **повысился** в Серовском ГО, в сравнении с 2020 годом, по обществознанию на 0,7 балла и информатике на 1,4 балла. По другим предметам средний балл снизился.

Предмет	2021 год	В 2021 году в сравнении с **2020** годом	2020 год	В 2021 году в сравнении с **2019** годом	2019 год
Русский язык	68,0	▼ 2,2 балла	70,2	▲ 0,4 балла	67,6
Математика (профиль)	51,4	▼ 5,0 баллов	56,4	▼ 1,8 балла	53,2
Литература	63,6	▼ 3,9 балла	67,5	▼ 2,6 балла	66,2
Биология	42,5	▼ 5,8 балла	48,3	▼ 4,8 балла	47,33
Информатика и икт	59,5	▲ 1,4 балла	58,1	▲ 2,3 балла	57,2
География	57,14	▼ 0,7 балла	57,8	▼ 5,8 балла	63,0
Английский язык	64,6	▼ 13, 7 балла	78,3	▲ 2,7 балла	61,9
Обществознание	58,4	▲ 0,7 балла	57,7	▲ 1,2 балла	57,28
Химия	45,6	▼ 6,2 балла	51,75	▼ 6,5 балла	53,1
История	56,1	▼ 1,5 балла	57,6	▼ 3,1 балла	59,2
Физика	48,3	▼ 3,2 балла	51,5	▼ 3,4 балла	51,7

Высокобалльные результаты ЕГЭ.

В 2021 году количество высокобалльников (получивших от 80 до 100 баллов) составило по предметам:

- русский язык – 61 человек (18,7% от количества выпускников, сдававших предмет);
- математика (профильный уровень) – 11 человек (7,0%);
- обществознание – 28 человек (14,4%);
- история– 5 человек (9,0%);
- биология – 2 человека (2,8%);
- химия – 1 человек (2,4%);
- физика – 2 человека (5,7%);
- литература – 4 человека (22,2%);
- английский язык – 6 человек (22,3%);
- информатика и ИКТ – 7 человек (16.7%).

Неуспешные результаты ЕГЭ.

В 2021 году выбрали предмет для сдачи ЕГЭ, но не преодолели минимально допустимое пороговое значение по предметам:

- история – 3 человека (5,5% от количества выпускников, сдававших предмет) набрали меньше 32 балла;

- информатика и ИКТ – 3 человека (7,1%) набрали меньше 39 баллов;

- физика – 7 человек (13,2%) набрали меньше 36 баллов;

- химия – 14 человек (33,3%) набрали меньше 36 баллов;

- математика (профильный уровень) – 16 человек (10,0%) набрали меньше 27 баллов;

- биология – 23 человека (31,5%) набрали меньше 36 баллов;

- обществознание – 37 человек (19,0%) набрали меньше 42 баллов.

По русскому языку, литературе, английскому языку неуспешных результатов нет, все выпускники получили положительный результат.

Ежегодно выпускники 11-х классов образовательных организаций Серовского городского округа показывают высокие результаты сдачи ЕГЭ, в том числе и 100-балльные результаты.

В 2021 году выпускник МАОУ СОШ №22 получил 100 баллов по обществознанию.

В 2020 году 100 баллов по русскому языку получила выпускница МАОУ СОШ№15.

В 2018 году было два 100-балльных результата. Выпускница МАОУ СОШ №14 получила 100 баллов по истории и выпускница МАОУ СОШ№22 получила 100 баллов по химии.

Самый высокий балл ЕГЭ по предметам с 2018 года по 2021 год

Предмет	**2021 год**	2020 год	2019 год	2018 год
Русский язык	**98 баллов** - Луцкий Денис (ОО №27)	**100 баллов (ОО №15)**	96 баллов (ОО №15)	98 баллов (ОО №27)
Математика профильная	92 балла - Свинина Ксения (ОО №1)	94 балла (ОО № 1)	92 балла (ОО №27, №14)	82 балла (ОО №27)
Литература	90 баллов – Сергеева Анастасия (ОО №20)	97 баллов (ОО № 14)	94 балла (ОО №15)	89 баллов (ОО №20)
Биология	91 балл – Тиунова Софья (ОО №27)	91 балл (ОО №27)	82 балла (ОО №27, №1)	94 балла (ОО №15)
Информатика и ИКТ	90 баллов – Шабалин Дмитрий (ОО №1)	92 балла (ОО №20, №22)	97 баллов (ОО №22)	88 баллов (ОО №27)
География	83 балла – Сапожникова Дарья (ОО №15)	92 балла (ОО №22)	83 балла (ОО №22, №13)	76 баллов (ОО №20)
Английский язык	95 баллов – Гусев Яромир (ОО №20), 95 баллов – Совчик Евгений (ОО №22)	92 балла (ОО №15)	95 баллов (ОО №27)	91 балл (ОО №27)
Обществознание	**100 баллов –** Совчик Евгений (ОО №22), **99 баллов** – Вязигина Карина (ОО №13)	**99 баллов** (ОО №27)	**99 баллов** (ОО №20)	93 балла
Химия	82 балла – Фостер Яков (ОО №20)	**99 баллов** (ОО №15,	**98 баллов** (ОО №15)	**100 баллов**

		№1)		(ОО №22)
История	94 балла – Совчик Евгений (ОО №22)	88 баллов (ОО №15)	89 баллов (ОО №20)	**<u>100 баллов</u>** (ОО №14)
Физика	81 балл – Пестова Лада (ОО №14), 81 балл - Шихов Арсений (ОО №14), 81 балл - Свинина Ксения (ОО №1)	95 баллов (ОО № 1)	88 баллов (ОО №27)	68 баллов (ОО №22)

В 2021 году **29 человек** получили медаль «За особые успехи в учении».

В 2020 году было 28 медалистов. В 2018 году - 12 человек, в 2018 году - 32 человека и в 2017 году - 19 человек получили медаль «За особые успехи в учении».

Баллы ЕГЭ выпускников образовательных организаций Серовского городского округа, получивших в 2021 году медаль «За особые успехи в учении» в 2021 году

№	Образовательная организация	ФИО	Русский язык	Математика (профиль)	История	Химия	Физика	Литература	География	Информатика	Обществознание	Биология	Английский язык
1.	СОШ №1 «Полифорум»	Шабышев Сергей Дмитриевич	92	76			57						
2.	СОШ №1 «Полифорум»	Якимов Тимофей Анатольевич	82	80			76						
3.	СОШ №1 «Полифорум»	Свинина Ксения Константиновна	88	92			81						
4.	СОШ №1 «Полифорум»	Уколова Полина Андреевна	94	80						88			
5.	СОШ №1 «Полифорум»	Одинцова Юлия Андреевна	84	86			58			75			
6.	СОШ №1 «Полифорум»	Новоселова Анастасия Андреевна	90	-	71						93		
7.	СОШ №1 «Полифорум»	Киселева Дарья Ильинична	72	-	90						79		
8.	СОШ №1 «Полифорум»	Лысенкова Таисия Сергеевна	70	84		72	60						
9.	СОШ №1 «Полифорум»	Акилбаева Софья Алексеевна	72	-		73						57	
10.	СОШ №1 «Полифорум»	Якимова Полина Владимировна	92	72							97		32
11.	СОШ №13	Вязигина Карина Дмитриевна	82	-	83						99		
12.	СОШ №13	Решетова Екатерина Юрьевна	82	72			61				79		
13.	СОШ №14	Прядехина Эльза	92	74							86		81

№	Образовательная организация	ФИО	Русский язык	Математика (профиль)	История	Химия	Физика	Литература	География	Информатика	Обществознание	Биология	Английский язык
		Вячеславовна											
14.	СОШ №14	Польченко Татьяна Викторовна	94	62			55						
15.	СОШ №14	Пестова Лада Алексеевна	90	82			81						
16.	СОШ №20	Белянский Даниил Сергеевич	82	-	68						79		
17.	СОШ №20	Сергеева Анастасия Сергеевна	92	-				90					82
18.	СОШ №22	Совчик Евгений Игоревич	96	-	94						**100**		95
19.	СОШ №22	Рагозина Анастасия Андреевна	96	82			70			80			
20.	СОШ №22	Неживых Татьяна Евгеньевна	71	-							71		66
21.	СОШ №22	Тренихина Полина Вячеславовна	94	68							86		
22.	СОШ №27	Силантьева Ольга Михайловна	94	-	81						90		61
23.	СОШ №27	Жуйков Василий Максимович	73	68		60							
24.	СОШ №27	Туманова Елизавета Вячеславовна	94	-		66						57	
25.	СОШ №27	Сабирова Алина Рафаэльевна	76	-		68						68	
26.	СОШ №27	Казанцева Юлия Игоревна	78	-		61						68	
27.	СОШ №27	Карепин Александр Сергеевич	73	70			57						
28.	СОШ №11	Новоселова Любовь Сергеевна	5	5									
29.	СОШ №11	Пушкарь Анна Константиновна	**5**	5									

Выпускники, получившие медаль «За особые успехи в учении» подтвердили свои образовательные результаты на государственной итоговой аттестации.

Выбор предметов для сдачи ЕГЭ

Предмет	Выбор предметов на ЕГЭ (от общего количества участников)			
	2021г.	2020г.	2019г.	2018 год
Математика профильного уровня	169 чел. (48,6%)	163 чел. (48,8%)	146 чел. (44,9%)	135 чел. (44,6%)
Обществознание	195 чел. (59,6%)	184 чел.	172 чел.	184 чел. (58,8%)

		(55,4%)	(52,9%)	
Физика	53 чел. (16,2%)	62 чел. (19,0%)	58 чел. (17,9%)	45 чел. (14,2%)
Биология	73 чел. (18,9%)	76 чел. (22,9%)	72 чел. (22,2%)	87 чел. (27,4%)
Химия	42 чел. (12,8%)	55 чел. (16,6%)	43 чел. (13,2%)	44 чел. (13,9%)
Информатика и ИКТ	42 чел. (12,8%)	42 чел (12,7%)	26 чел. (7,7%)	20 чел. (6,3%)
История	55 чел. (16,8%)	46 чел. (13,6%)	54 чел. (16.6%)	61 чел. (19,2%)
Литература	18 чел.(5,5%)	35 чел. (10,5%)	20 чел. (6,2%)	26 чел. (8,2%)
География	14 чел. (4,3%)	12 чел. (3,6%)	11 чел. (3,4%)	12 чел. (3,8%)
Английский язык	21 чел. (5,4%)	16 чел. (4,8%)	15 чел. (4,6%)	20 чел. (6,3%)

В выборе предметов выпускниками 11-х классов для сдачи на государственной итоговой аттестации не наблюдается больших отклонений, в процентном отношении, с 2019 года по 2021 год.

Диаграмма выбора предметов для сдачи ЕГЭ
в динамике за 4 года в % от общего количества выпускников

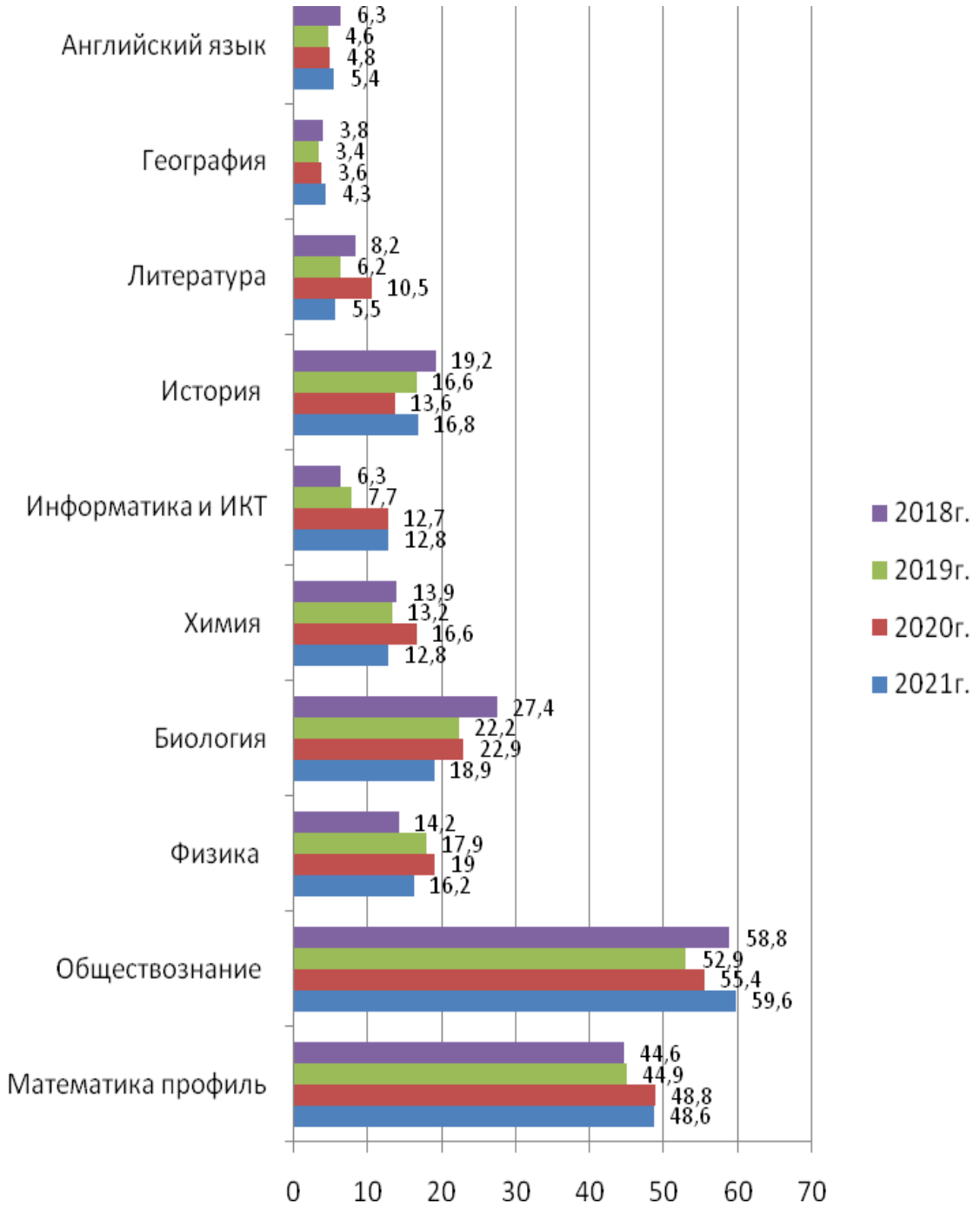

Наиболее выбираемым предметом является обществознание. Более 50% выпускников выбирают обществознание для сдачи на государственной итоговой аттестации и дальнейшего использования результатов ЕГЭ для поступления в высшие учебные заведения.

На втором месте – математика профильного уровня, затем биология. Меньше всего выбирают предметы для сдачи ЕГЭ – английский язык, литература и география.

Далее представлены результаты ЕГЭ и ГВЭ-11 отдельно по каждому предмету.

Результаты ЕГЭ по русскому языку

Даты сдачи: 3 июня 2021 года и 4 июня 2021 года
Всего участников ЕГЭ – **327 человек**.

Средний балл по Серовскому ГО составил **68,0 баллов** (*в 2020 году - 70,2 баллов, в 2019 году – 67,6 баллов*).

Максимальный балл - 98 баллов из 100 возможных получил Луцкий Денис, выпускник МАОУ СОШ № 27.

Минимальную границу (24 балла) **преодолели** 100% выпускников, сдававших ЕГЭ.

Распределение ОО по величине среднего балла относительно общего показателя по Серовскому ГО

ОО	п.Красноглинный	№ 14	№ 27	№1 «Полифо	№ 15	**Серовский ГО**	№ 20	№ 22	№ 13	п.Красноярка	№ 23	№ 21	№ 19	№ 11	с.Андриановичи
Средний балл в	79,0	74,4	71,0	69,5	69,5	**68,0**	65,7	66,5	63,6	63,5	61,7	59,2	58,6	54,0	48,7

Достигнуто значение 68,0 баллов за счет высоких показателей в образовательных организациях: п. Красноглинный, №14, №27, №1 «Полифорум», №15.

Остальные 9 школ показали средний балл ниже 68 баллов.

Динамика величины среднего балла ЕГЭ по русскому языку в образовательных организациях отражено в диаграмме.

Диаграмма результатов сдачи ЕГЭ по предмету «русский язык» в разрезе образовательных организаций за 2021, 2020, 2019 годы

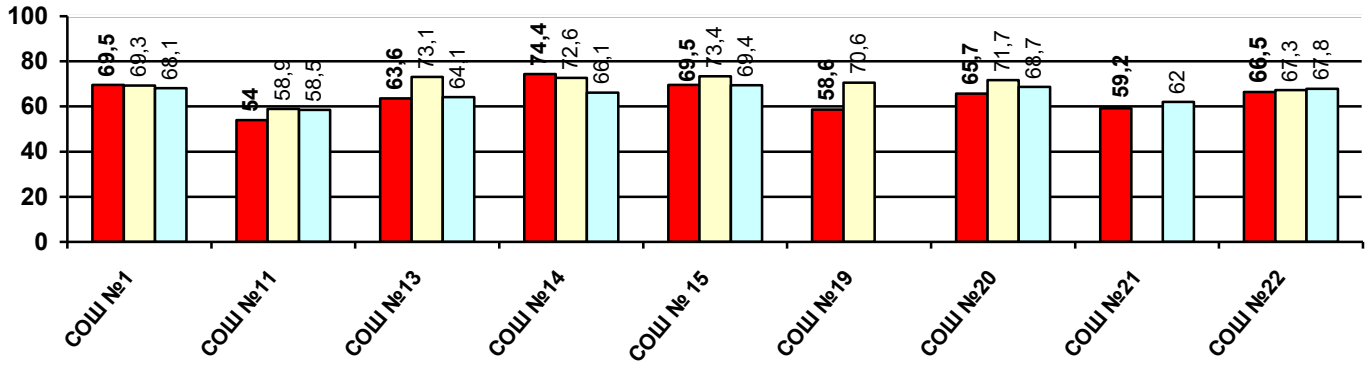

продолжение диаграммы

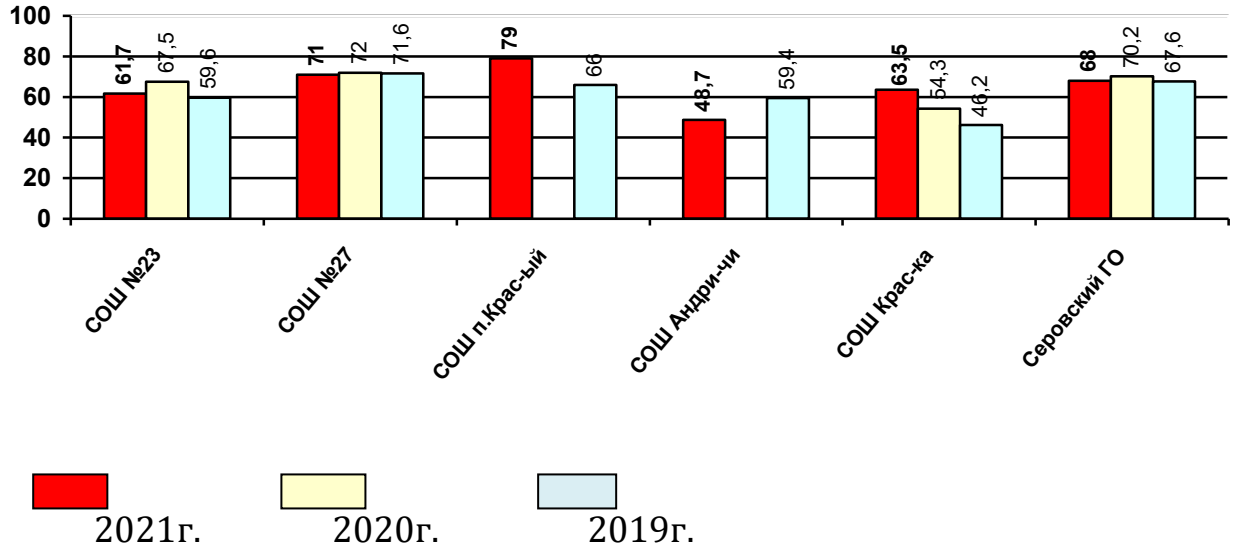

Снижается средний балл в 2021 году в течение 3-х лет в ОО: №11, №13, №19, №20, №22.

Повышается средний балл ЕГЭ по русскому языку в ОО: №1 «Полифорум», №14, п.Красноглинный, п.Красноярка.

Показатели в целом по Серовскому ГО

Русский язык	2021 год	2020 год	2019 год
Средний балл	68,0	70,2	67,6
Высокобалльники (80-100 баллов)	61 чел. (18,7%)	81 чел. (24,8%)	48 чел. (14,8%)
Доля не сдавших ЕГЭ	0	0	0

Средний балл в Серовском ГО ниже результата 2020 года на 2,2 балла, но выше результата 2019 года на 0.4 балла.

Высокобалльных работ меньше в 2021 году на 6,1%.

Количество участников ЕГЭ, набравших более 80 баллов	
2021 год	**18,7%**
2020 год	24,8%
2019 год	14,8%

Высокобалльники в 2021 году в сравнении с 2020 и 2019 годом

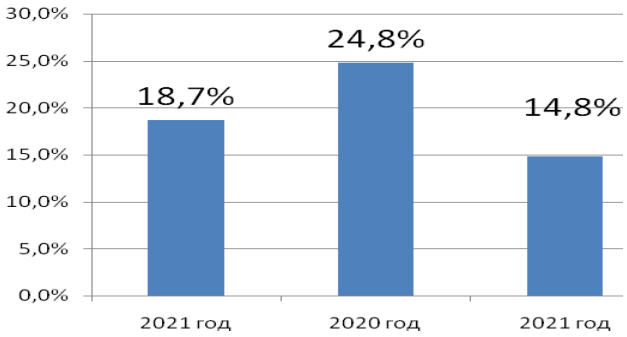

В 2021 году выпускников, получивших на ЕГЭ от 80 до 98 баллов (18,7%), меньше на 6,1%, чем в 2020 году (24.8%).

Распределение участников (в процентах) по группам в зависимости от количества набранных баллов

Количество участников ЕГЭ, набравших ….		
от 0 до 24 баллов	0	0
от 24 до 59 баллов	81 чел.	24,7%
от 60 до 79 баллов	**185 чел.**	**56,6%**
от 80 до 100 баллов	61 чел.	18,7%
Всего сдавали	327 чел.	

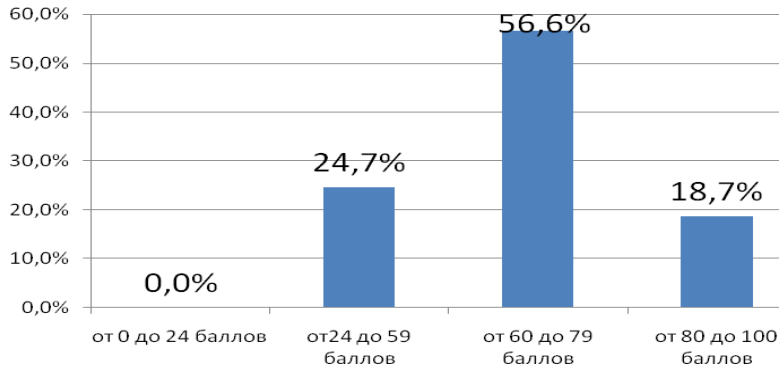

Наибольшее количество выпускников (56,6%) получили результат в пределах от 60 до 79 баллов.

Результаты ГВЭ-11 по русскому языку

60 выпускников 11-х классов (15,5%), не планирующие поступление в ВУЗы, сдавали вместо единого государственного экзамена - государственный выпускной экзамен по двум обязательным предметам (русский язык и математика).

Результаты ГВЭ-11
по русскому языку в разрезе образовательных организаций

ОО	Всего сдавали, чел.	Отметка	Качество, %	Средний балл
МБОУ СОШ № 11	6	«3» - 4 чел. «5» - 2 чел.	33,3	3,67
МАОУ СОШ № 13	7	«3» - 1 чел. «4» - 5 чел. «5» - 1 чел.	**85,7**	**4,0**
МАОУ СОШ № 14	6	«3» - 2 чел. «4» - 4 чел.	66,7	3,67
МАОУ СОШ № 15	3	«3» - 2 чел. «4» - 1 чел.	33,3	3,33
МБОУ СОШ № 19	6	«3» - 3 чел.«4» - 1 чел. «5» - 2 чел.	50,0	3,83
МБОУ СОШ № 21	4	«3» - 3 чел. «5» - 1 чел.	25,0	3,5
МАОУ СОШ № 22	2	«4» - 1 чел. «5» - 1 чел.	**100**	**4,5**
МБОУ СОШ № 23	5	«3» - 5 чел.	0	3,0
МАОУ СОШ № 27	10	«3» - 4 чел. «4» - 3 чел. «5» - 3 чел.	60,0	3,9
МБОУ СОШ с.Андриановичи	2	«3» - 1 чел. «4» - 1 чел.	50,0	3,5
МБОУ СОШ п.Красноглинный	3	«3» - 3 чел.	0	3,0
МБОУ СОШ п.Красноярка	5	«3» - 4 чел.«4» - 1 чел.	20,0	3,2

Отметку «3» получили 32 человека (54,2%) – наибольшее количество участников. Отметку «4» - 17 человек (28,8%). Отметку «5» - 10 человек (17,0%).

Качество достигло значения 45,8%. Средний балл – 3,64 балла.

Диаграмма величины среднего балла ГВЭ-11 *по русскому языку от наибольшего значения к наименьшему*

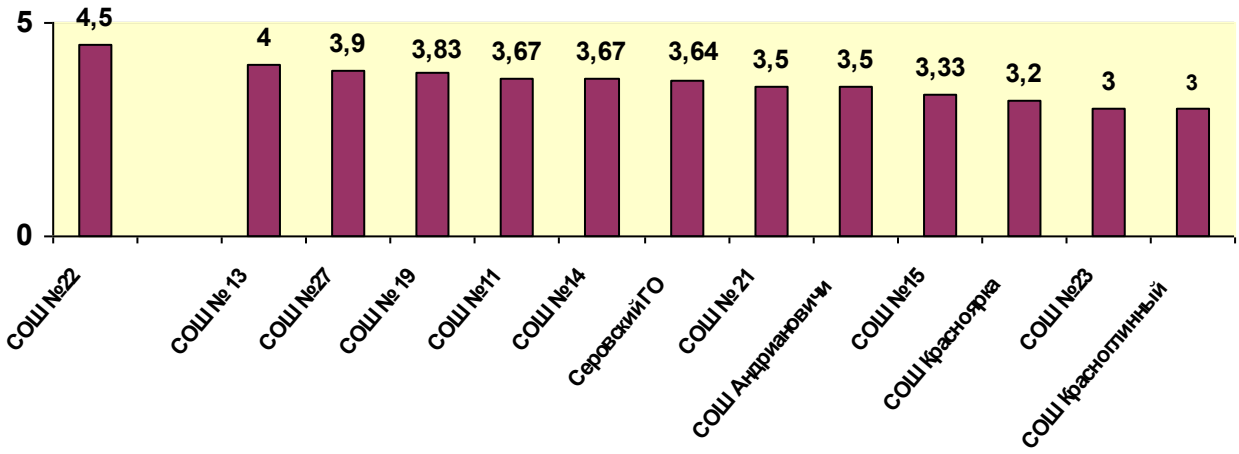

Самый высокий балл в ОО №22 – 4,5 балла.

Самый низкий средний балл в ОО №23 - 3,0 балла и ОО п.Красноглинный – 3,0 балла.

Результаты ЕГЭ по математике профильного уровня

Даты сдачи: 7 июня 2021 года

Всего участников ЕГЭ – **159 человек (48,6%)** от числа сдающих ЕГЭ.

Средний балл по Серовскому ГО составил **51,4 балла** (*в 2020 году - 56,4 баллов, в 2019 году – 53.2 балла*).

Максимальный балл – 92 балла из 100 возможных получила Свинина Ксения МАОУ СОШ № 1 «Полифорум».

Минимальную границу (27 балла) **не преодолели** 16 чел. (10%).

- 1 человек - МАОУ СОШ №13;
- 3 человека - МБОУ СОШ №21;
- 1 человек - МБОУ СОШ №23;
- 1 человек - МБОУ СОШ п.Красноглинный;
- 3 человека - МАОУ СОШ №1 «Полифорум».
- 1 человек - МАОУ СОШ №15;
- 1 человек - МАОУ СОШ №20;
- 5 человек - МАОУ СОШ №22;

Распределение ОО по величине среднего балла относительно общего показателя по Серовскому ГО

ОО	№ 14	№ 27	№1 «Полифору	№ 15	п.Краснояр ка	№ 13	с.Андриан овичи	**Серовски й ГО**	№ 11	№ 20	№ 22	п.Красногл инный	№ 21	№ 19	№ 23
Средний балл в	60,0	58,5	56,2	53,1	53,0	52,2	50,7	**51,4**	45, 0	44, 2	44, 0	38,5	30,7	27,0	25,0

14 образовательных организаций разделились на две равные половины.

В 7-ми образовательных организациях средний балл по предмету «математика профильного уровня» выше общего показателя по Серовскому ГО: №14, №27, №1 «Полифорум», №15, п.Красноярка, №13, с.Андриановичи.

В 7-ми образовательных организациях средний балл ниже общего показателя по Серовскому ГО: №11, №20, №22, п.Красноглинный, №21, №19, №23.

Динамика величины среднего балла ЕГЭ по профильной математике в образовательных организациях отражено в диаграмме.

Диаграмма результатов сдачи ЕГЭ по предмету «математика (профильный уровень)» в разрезе образовательных организаций за 2021, 2020, 2019 годы

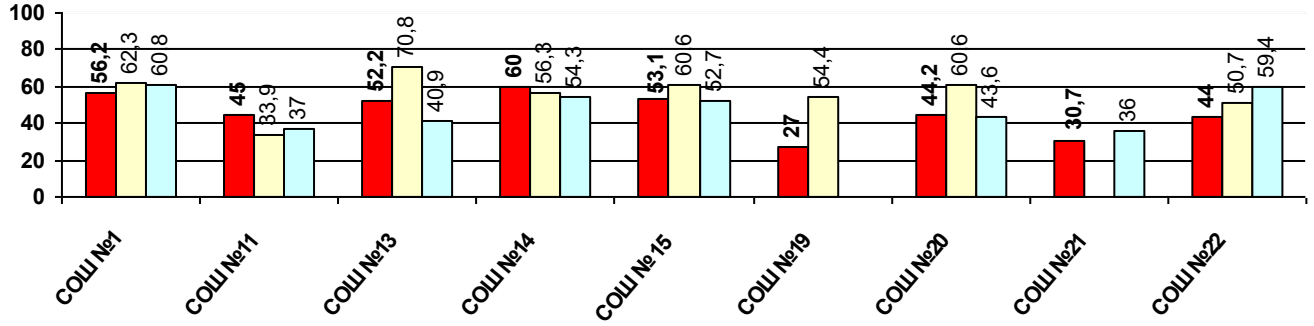

продолжение диаграммы

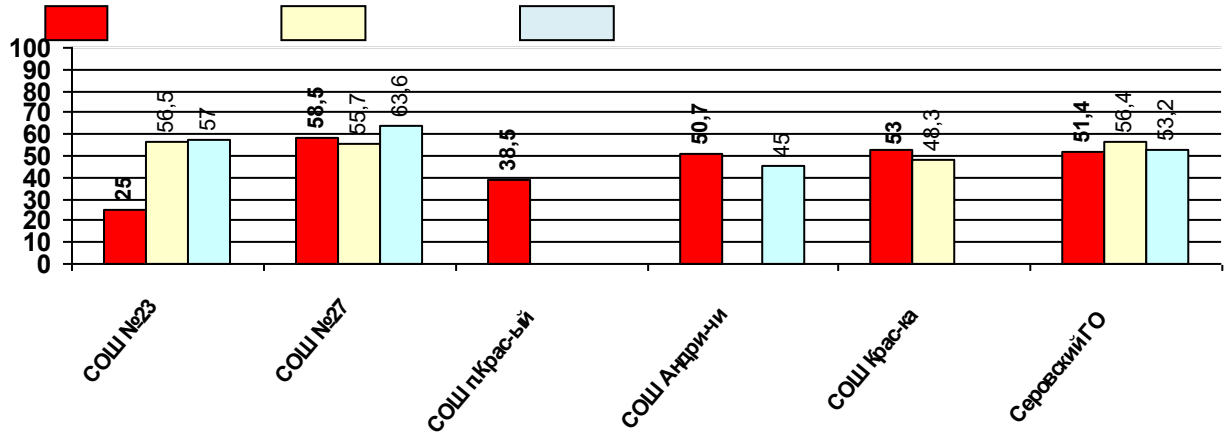

2021г. 2020г. 2019г.

Снижается средний балл в течение 3-х лет в ОО №1 «Полифорум», №22, №23 и в течение 2-х лет - в ОО №19 и ОО №21. Соответственно снижается средний балл в целом по Серовскому ГО.

Повышается средний балл в ОО: №11 №14, №27, п.Красноярка.

Показатели в целом по Серовскому ГО

Математика профильная	2021 год	2020 год	2019 год
Средний балл	51,4	56,4	53,2
Высокобалльники (80-100 баллов)	11 чел. (7,0%)	14 чел. (8,6%)	11 чел. (7,5%)
Доля не сдавших ЕГЭ	16 чел. (10,0%)	6 чел. (3,7%)	11 чел. (7,5%)

Средний балл в Серовском ГО (51,4 балла) ниже результата 2020 года на 5,0 баллов (*в 2020 году – 56,4 балла*) и ниже результата 2019 года на 1,8 балла (*в 2019 году - 53,2 балла).*

Доля выпускников, не преодолевших минимально допустимый порог, выше в 2021 году на 6,3% в сравнении с 2020 годом и на 2,5% в сравнении с 2019 годом.

Количество участников ЕГЭ, набравших более 80 баллов	
2021 год	**7,0%**
2020 год	8,6%
2019 год	7,5%

Высокобалльники в 2021 году в сравнении с 2020 и 2019 годом

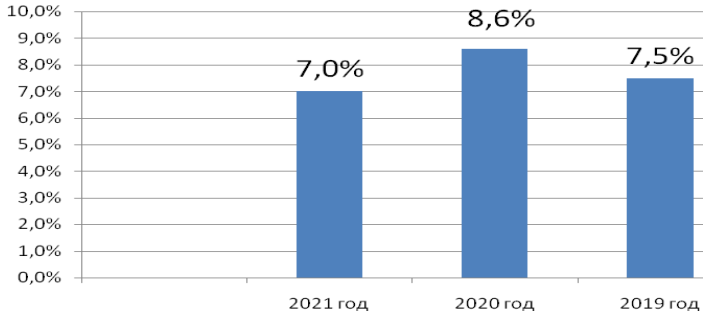

В 2021 году высокобалльников - выпускников, получивших на ЕГЭ от 80 до 98 баллов (7,5%), меньше на 1,1%, чем в 2020 году (8.6%).

Распределение участников (в процентах) по группам в зависимости от количества набранных баллов

Количество участников ЕГЭ, набравших		
от 0 до 27 баллов	16 чел.	10,0%
от 27 до 59 баллов	86 чел.	**54,0%**
от 60 до 79 баллов	46 чел.	29,0%
от 80 до 100 баллов	11 чел.	7,0%
Всего сдавали	159 чел.	

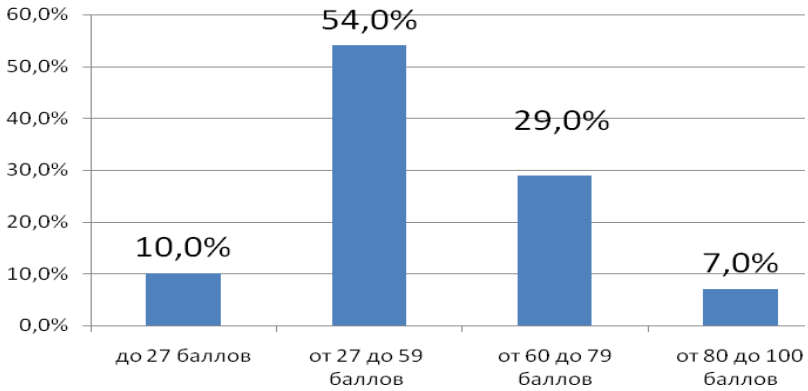

Наибольшее количество выпускников (54,0%) получили результат в пределах от 27 до 59 баллов.

10% выпускников - участников экзамена не преодолели минимальный порог.

Результаты ГВЭ-11

по <u>математике</u> *в разрезе образовательных организаций*

ОО	Всего сдавали, чел.	Отметка	Качество, %	Средний балл
МБОУ СОШ № 11	6	«3» - 3 чел. «4» - 4 чел. «5» - 2 чел.	50,0	**3,83**
МАОУ СОШ № 13	7	«3» - 2 чел. «4» - 4 чел.«5» - 1 чел.	71,4	**3,86**
МАОУ СОШ № 14	6	«3» - 1 чел. «4» - 5 чел. «5» - 0 чел.	**83,3**	**3,83**
МАОУ СОШ № 15	3	«3» - 3 чел. «4» - 0 чел. «5» - 0 чел.	0	3,0
МБОУ СОШ № 19	6	«3» - 3 чел. «4» - 2 чел. «5» - 1 чел.	50,0	3,67
МБОУ СОШ № 21	4	«2» - 1 чел. «3» - 1 чел. «4» - 2 чел.	50,0	3,25
МАОУ СОШ № 22	2	«3» - 1 чел. «4» - 1 чел.	50,0	3,5
МБОУ СОШ № 23	4	«3» - 2 чел. «4» - 2 чел.	66,7	3,67
МАОУ СОШ № 27	10	«3» - 3 чел. «4» - 7 чел.	70,0	3,7
МБОУ СОШ с.Андриановичи	2	«3» - 1 чел. «4» - 1 чел.	50,0	3,5
МБОУ СОШ п.Красноглинный	3	«3» - 1 чел. «4» - 2 чел.	66,7	3,67
МБОУ СОШ п.Красноярка	5	«3» - 2 чел. «4» - 2 чел. «5» - 1 чел.	60,0	3,8

Отметку «2» получил 1 человек (МБОУ СОШ «21) – пересдача в сентябре 2021 года.

Отметку «3» получили 23 человека (38,6%). Отметку «4» - 29 человек (51,0%) – наибольшее количество участников. Отметку «5» - 5 человек (8,7%).

Результаты сдачи ГВЭ-11 по математике выше, чем по русскому языку.

Качество составило 59,6% - выше на 13.8%. Средний балл составил 3,67 балла, также выше на 0,16 баллов, чем по русскому языку.

Диаграмма величины среднего балла ГВЭ-11
по математике от наибольшего значения к наименьшему

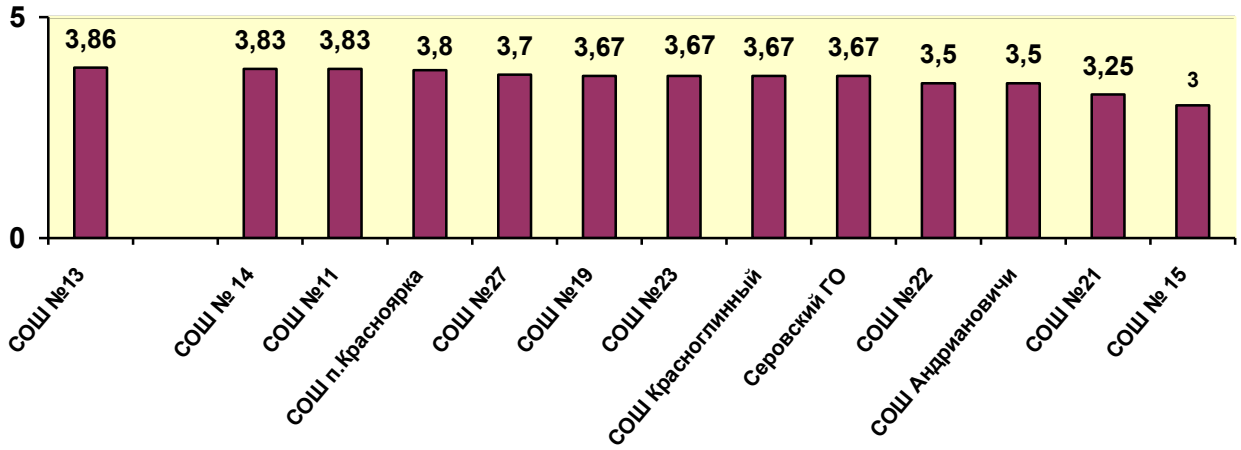

Самый высокий балл в ОО №13 – 3,86 балла.

Самый низкий средний балл в ОО №15 – 3,0 балла.

Результаты ЕГЭ по обществознанию

Даты сдачи: 15 июня 2021 года

Всего участников ЕГЭ – **195 человек (59,6%)** от числа сдающих ЕГЭ.

Средний балл по Серовскому ГО составил **58,4 балла** (*в 2020 году - 57,7 баллов, в 2019 году – 57,3 балла*).

Максимальный балл – 100 баллов получил Совчик Евгений, выпускники МАОУ СОШ № 22.

99 баллов из 100 возможных получила Вязигина Карина, выпускница МАОУ СОШ №13.

Минимальную границу (42 балла) **не преодолели** 37 чел. (19%) от числа сдававших предмет.

- 2 человека - МАОУ СОШ №13;
- 3 человека - МАОУ СОШ №15;;
- 4 человека - МАОУ СОШ №1 «Полифорум»;
- 1 человек – МБОУ СОШ с.Андриановичи;
- 1 человек – МБОУ СОШ п.Красноглинный.
- 4 человека - МБОУ СОШ №21;
- 12 человек - МАОУ СОШ №22;
- 8 человек - МАОУ СОШ №20;
- 2 человека - МАОУ СОШ №27;

Распределение ОО по величине среднего балла относительно общего показателя по Серовскому ГО

ОО	№ 14	№ 27	№ 13	№ 19	№1 «Полифорум»	№ 23	**Серовский ГО**	№ 20	№ 15	№ 22	п.Красноглинный	с.Андрианович и	№ 21
Средний балл в	69,0	67,3	65,0	61,0	60,4	60,0	**58,4**	56,7	53,7	50,7	47,0	47,0	35,3

12 образовательных организаций, выпускники которых сдавали ЕГЭ по предмету «обществознание», разделились на две равные половины.

В 6-ти образовательных организациях средний балл выше общего показателя по Серовскому ГО: №14, №27, №13, №19, №1 «Полифорум»,№23.

В 6-ти образовательных организациях средний балл ниже общего показателя по Серовсокму ГО: №20, №15, №22, п.Красноглинный, с.Андриановичи, №21.

Динамика величины среднего балла ЕГЭ по обществознанию в образовательных организациях отражена в диаграмме.

Диаграмма результатов сдачи ЕГЭ по предмету «обществознание» в разрезе образовательных организаций за 2021, 2020, 2019 годы

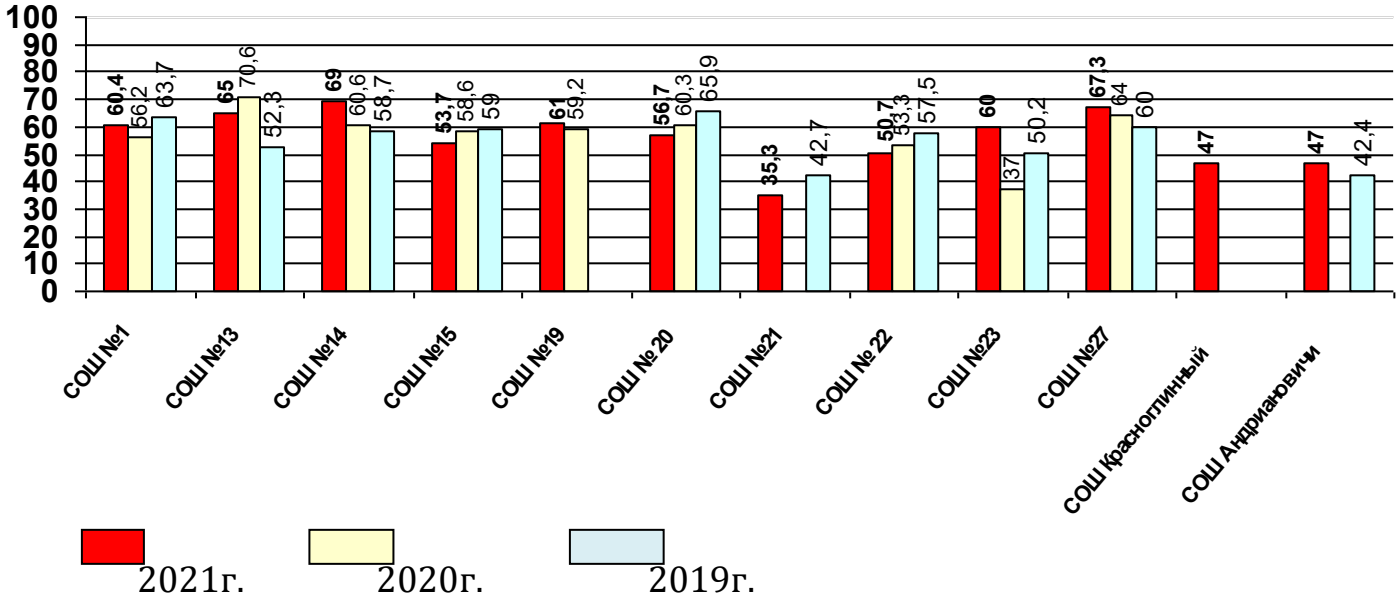

Снизился средний балл в 2021 году, в сравнении с 2020 годом и/или с 2019 годом, в ОО: №15, №20, №21, №22.

Повышается средний балл в ОО №14, №19, №23, №27, с.Андриановичи. Повышается средний балл также в целом по Серовсокму ГО.

Показатели в целом по Серовскому ГО

Обществознание	**2021 год**	2020 год	2019 год
Средний балл	58,4	57,7	57,3
Высокобалльники (80-100 баллов)	28 чел. (14,4%)	24 чел. (13,0%)	20 чел. (11,6%)
Доля не сдавших ЕГЭ	37 чел. (19,0%)	37 чел. (20,1%)	29 чел. (16,9%)

Средний балл по обществознанию в 2021 году (58.4 балла) выше на 0,7 балла результата 2020 года (*57,7 баллов)* и выше на 1,1 балл результата 2019 года *(57.3 балла).*

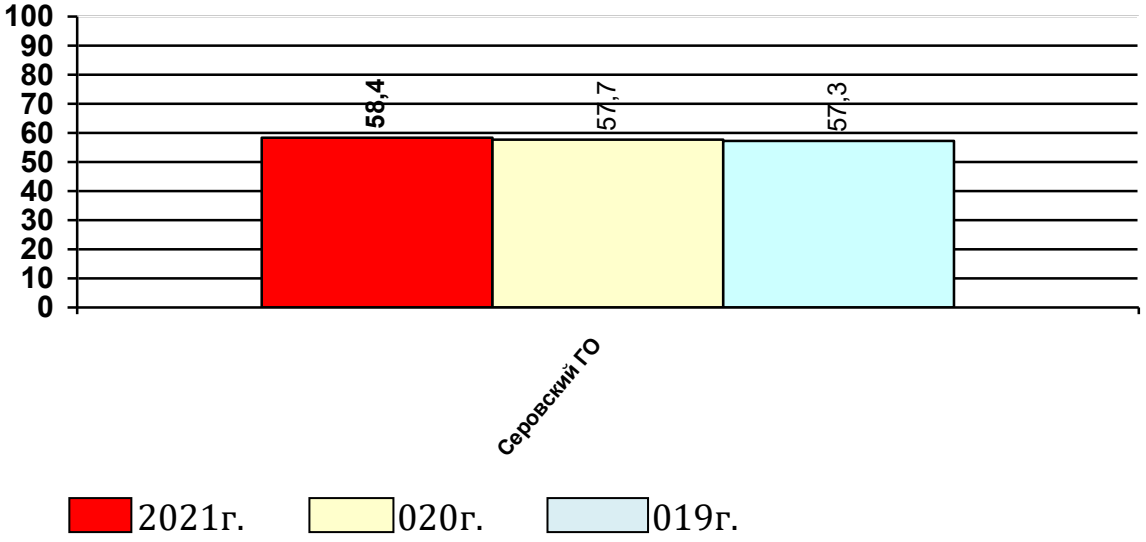

Количество участников ЕГЭ, набравших более 80 баллов	
2021 год	**14,4%**
2020 год	13,0%
2019 год	11,6%

Высокобалльники в 2021 году в сравнении с 2020 и 2019 годом

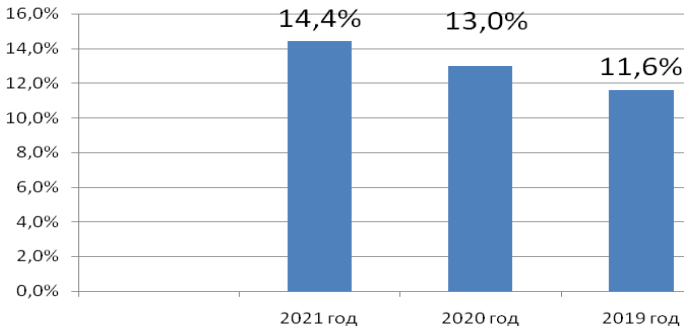

Количество высокобалльников увеличивается.

В 2021 году выпускников, получивших на ЕГЭ от 80 до 100 баллов (14,4%), больше на 1,4%, чем в 2020 году и больше на 2,8%, чем в 2019 году.

Распределение участников (в процентах) по группам в зависимости от количества набранных баллов

Количество участников ЕГЭ, набравших ….		
от 0 до 42 баллов	37 чел.	19,0%
от 42 до 59 баллов	65 чел.	**33,3%**
от 60 до 79 баллов	65 чел.	**33,3%**
от 80 до 100 баллов	28 чел.	14,4%
Всего сдавали 195 чел.		

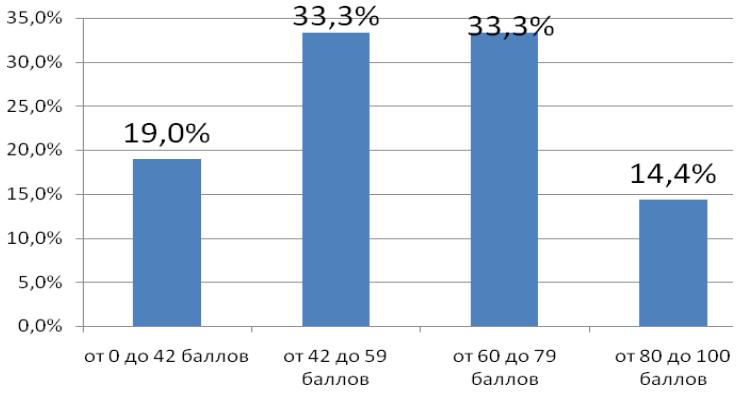

33,3 % выпускников получили результат в пределах от 27 до 59 баллов и столько же в пределах от 60 до 79 баллов.

Результаты ЕГЭ по физике

Даты сдачи: 15 июня 2021 года
Всего участников ЕГЭ – **53 человек (16,2%)** от числа сдающих ЕГЭ.

Средний балл по Серовскому ГО составил **48,3 балла** (*в 2020 году - 51,5 баллов, в 2019 году – 51,7 балла*).

Максимальный балл – 81 балл из 100 возможных получили: Пестова Лада, Шилов Арсений - выпускники МАОУ СОШ №14 и Свинина Ксения – выпускница МАОУ СОШ№1 «Полифорум».

Минимальную границу (27 балла) **не преодолели** 7 чел. (13,2%) от числа сдававших предмет:
- 2 человека - МАОУ СОШ №13;
- 3 человека - МАОУ СОШ №15;
- 4 человека - МАОУ СОШ №1 «Полифорум»;
- 1 человек – МБОУ СОШ с.Андриановичи;
- 1 человек – МБОУ СОШ п.Красноглинный.
- 4 человека - МБОУ СОШ №21;
- 12 человек - МАОУ СОШ №22;
- 8 человек - МАОУ СОШ №20;
- 2 человека - МАОУ СОШ №27;

Распределение ОО по величине среднего балла относительно общего показателя по Серовскому ГО

ОО	№ 14	№1 «Полифорум»	**Серовский ГО**	№ 27	№ 20	№13	№15	п.Красноярка	№ 22	№ 21	№ 11	№19	№ 23
Средний балл в	57,6	54,0	**48,3**	47,3	46,8	44,4	43,7	43,5	41,5	41,0	41,0	30,0	23,0

Самый высокий средний балл в ОО №14, №1 «Полифорум».

Самый низкий в ОО №19 и №23.

Динамика величины среднего балла ЕГЭ по физике в образовательных организациях отражена в диаграмме.

Диаграмма результатов сдачи ЕГЭ по предмету «физика» в разрезе образовательных организаций за 2021, 2020, 2019 годы

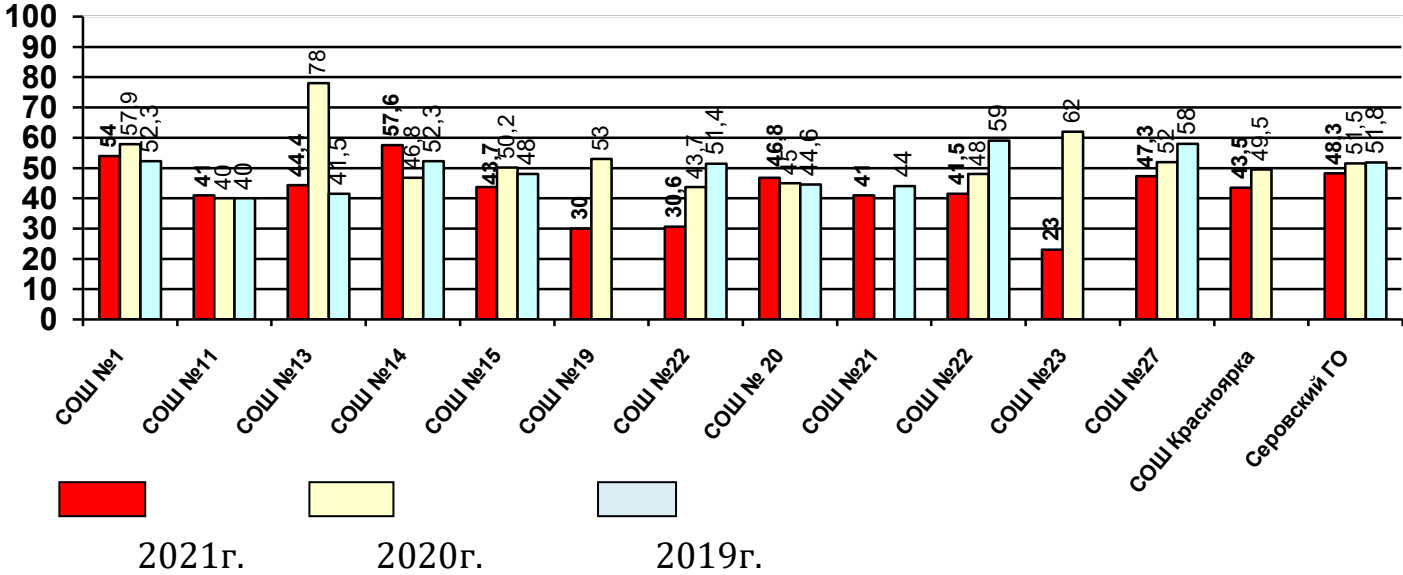

Повышается средний балл в ОО №11, №14, №20.

Снижается средний балл в ОО №15, №19, №21, №22, №23, №27, п.Красноярка.

За счет снижения величины среднего балла в большинстве образовательных организаций снизился средний балл в целом по Серовскому ГО в 2021 году и составил 48,3 балла, что ниже на 3,2 балла показателя 2020 года *(51,5 балла*) и ниже на 3,5 балла показателя 2019 года (*51,8 балла*).

Показатели в целом по Серовскому ГО

Физика	**2021 год**	2020 год	2019 год
Средний балл	48,3	51,5	51,8
Высокобалльники (80-100 баллов)	3 чел. (5,7%)	3 чел. (4,8%)	3 чел. (5,3%)
Доля не сдавших ЕГЭ	7 чел. (13,2%)	2 чел. (3,1%)	2 чел. (3,4%)

Средний балл также понизился за счет увеличения количества выпускников, не преодолевших минимальное пороговое значение ЕГЭ по физике.

В 2021 году 13,2% выпускников, от числа сдававших физику, набрали ниже 27 баллов, что больше результата 2020 года на 10,1% и больше, чем в 2019 года на 9,8%.

Высокобалльники в 2021 году в сравнении с 2020 и 2019 годом

Количество участников ЕГЭ, набравших более 80 баллов	
2021 год	**5,7%**
2020 год	4,8%
2019 год	5,3%

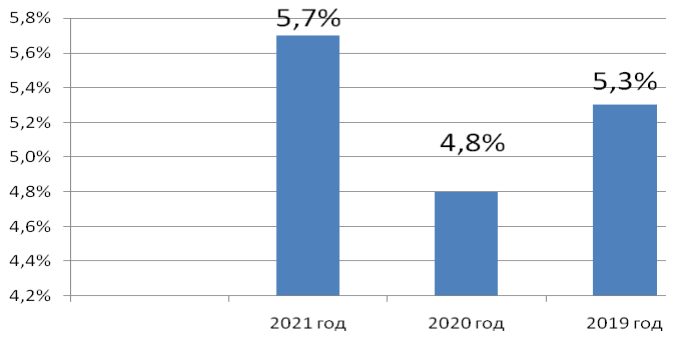

Процент высокобалльников в 2021 году составил 5,7% от числа сдававших предмет.

Распределение участников (в процентах) по группам в зависимости от количества набранных баллов

Количество участников ЕГЭ, набравших ….		
от 0 до 36 баллов	7 чел.	13,2%
от 36 до 59 баллов	39 чел.	**73,6%**
от 60 до 79 баллов	4 чел.	7,5%
от 80 до 100 баллов	3 чел.	5,7%
Всего сдавали 53 чел.		

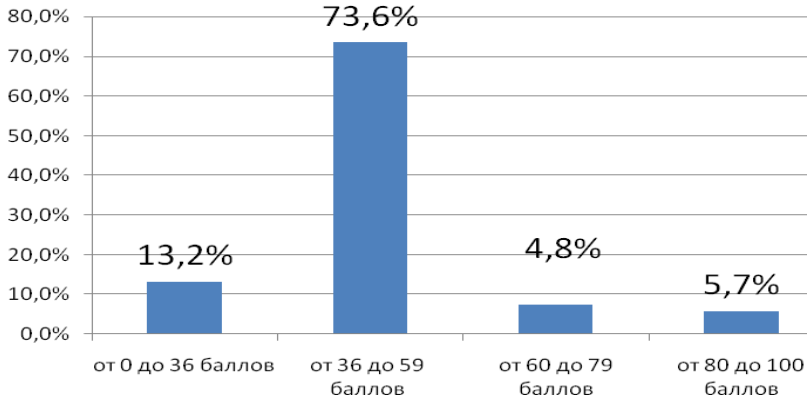

73,6 % выпускников, сдававших физику, получили результат в пределах от 36 до 59 баллов.

Результаты ЕГЭ по химии

Даты сдачи: 31 мая 2021 года

Всего участников ЕГЭ – **42 человека (15,8%)** от числа сдающих ЕГЭ.

Средний балл по Серовскому ГО составил **45,6 балла** (*в 2020 году - 51,8 баллов, в 2019 году – 53,1 балла*).

Максимальный балл – 82 балла из 100 возможных получил Фостер Яков -выпускник МАОУ СОШ №20.

Минимальную границу (36 балла) **не преодолели** 14 человек (33,3%) от числа сдававших предмет:

- 1 человек - МБОУ СОШ №23;
- 3 человека - МАОУ СОШ №22;
- 8 человек - МАОУ СОШ №1 «Полифорум»;
- 1 человек - МАОУ СОШ №20;
- 1 человек - МАОУ СОШ №27.

Распределение ОО по величине среднего балла относительно общего показателя по Серовскому ГО

ОО	№ 15	№20	№ 27	**Серовский ГО**	№19	№1 «Полифорум»	№ 23	№ 22
Средний балл в 2021г.	60,0	55,6	53,2	**45,6**	41,0	40,8	33,0	24,8

В 2021 году самый высокий средний балл в ОО №15 (60,0 баллов), самый низкий – в ОО №22 (24,8 баллов).

В ОО №1 «Полифорум» из 16 участников ЕГЭ по химии – 6 человек (50%) не преодолели минимально допустимое пороговое значение.

В ОО №22 из 4-х человек, сдававших ЕГЭ по химии – 3 человека (75,0%), набрали менее 36 баллов.

Динамика величины среднего балла ЕГЭ по химии в образовательных организациях отражена в диаграмме.

Диаграмма результатов сдачи ЕГЭ по предмету «химия» в разрезе образовательных организаций за 2021, 2020, 2019 годы

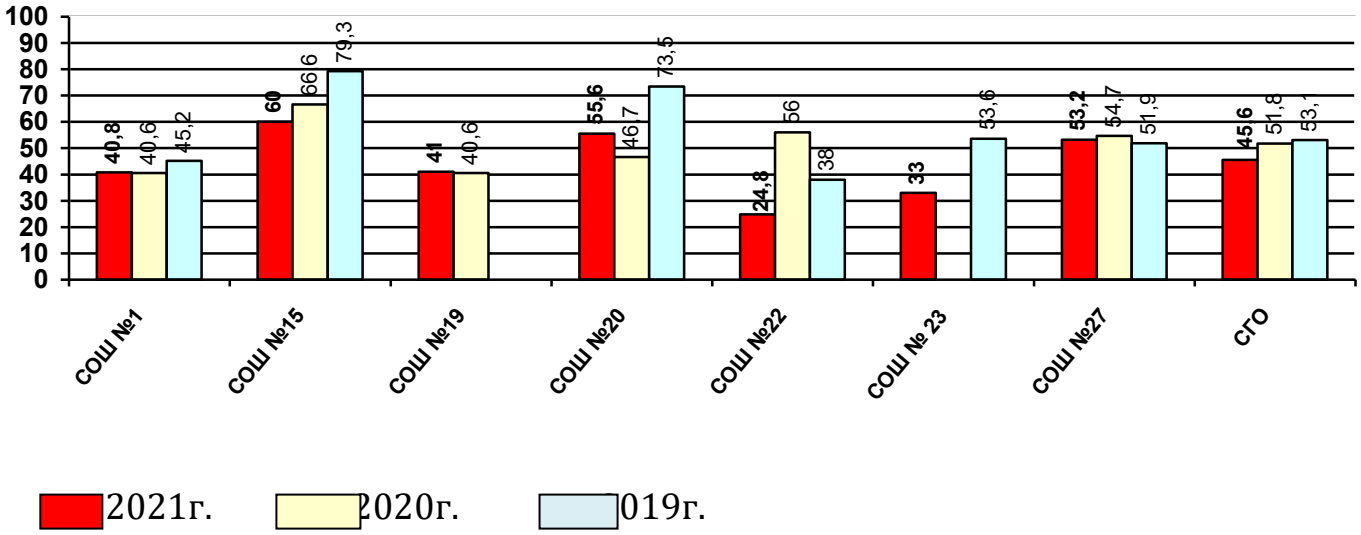

Снижается средний балл в течение 3-х лет в ОО №1 «Полифорум», №15, №22, также снижается в целом по Серовскому ГО.

.

Показатели в целом по Серовскому ГО

Химия	**2021 год**	2020 год	2019 год
Средний балл	45,6	51,8	53,1
Высокобалльники (80-100 баллов)	1 чел. (2,4%)	6 чел. (10,9%)	2 чел. (4,6%)
Доля не сдавших ЕГЭ	14 чел. (33,3%)	12 чел. (21,8%)	11 чел. (25,7%)

В 2021 году средний балл ниже результата 2020 года на 6,2 балла и ниже 2019 года на 7,5 баллов.

Средний балл понизился за счет увеличения количества выпускников, не преодолевших минимальное пороговое значение ЕГЭ по химии и снижения количества высокобалльников.

В 2021 году 33,3% выпускников набрали ниже 36 баллов, что составляет более третьей части от числа выбравших химию для сдачи ЕГЭ.

Количество участников ЕГЭ, набравших более 80 баллов	
2021 год	**2,4%**
2020 год	10,9%
2019 год	4,6%

Высокобалльники в 2021 году в сравнении с 2020 и 2019 годом

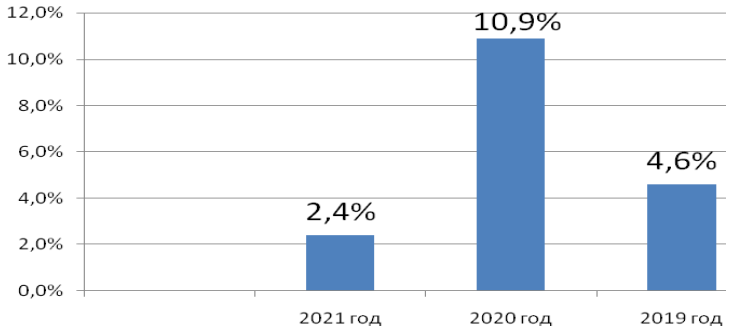

Процент высокобалльников снижается в течение 3-х лет и в 2021 году составил 2,4% от числа сдававших предмет.

Распределение участников (в процентах) по группам в зависимости от количества набранных баллов

Количество участников ЕГЭ, набравших ….		
от 0 до 36 баллов	14 чел.	**33,3%**
от 36 до 59 баллов	13 чел.	31,0%
от 60 до 79 баллов	14 чел.	**33,3%**
от 80 до 100 баллов	1 чел.	2,4%
Всего сдавали 42 чел.		

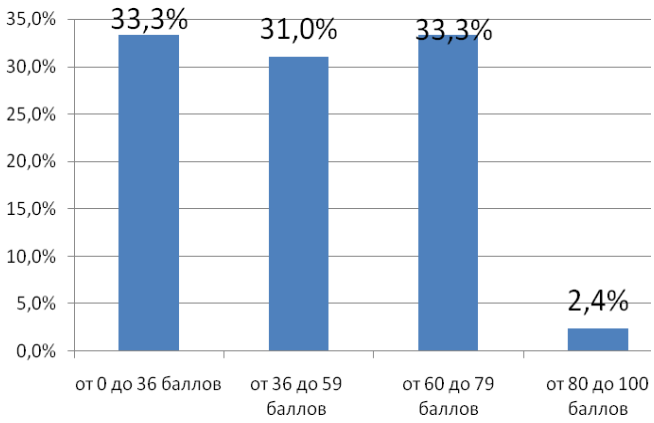

33,3 % выпускников получили результат в пределах от 0 до 36 баллов и столько же в пределах от 60 до 79 баллов.

Результаты ЕГЭ по биологии

Даты сдачи: 18 июня 2021 года

Всего участников ЕГЭ – **73 человека (22,3%)** от числа сдающих ЕГЭ.

Средний балл по Серовскому ГО составил **42,5 балла** (*в 2020 году - 48,3 баллов, в 2019 году – 47,3 балла*).

Максимальный балл – 91 балла из 100 возможных получила Тиунова Софья - выпускница МАОУ СОШ №27.

Минимальную границу (36 балла) **не преодолели** 23 человека (31,5%) от числа сдававших предмет:

- 1 человек - МАОУ СОШ №15;
- 2 человека - МАОУ СОШ №1 «Полифорум»;
- 5 человек - МАОУ СОШ №27;
- 2 человека – МБОУ СОШ №19.
- 9 человек - МАОУ СОШ №22;
- 1 человек - МАОУ СОШ №13;
- 3 человека МАОУ СОШ №20;

Распределение ОО по величине среднего балла относительно общего показателя по Серовскому ГО

ОО	п.Красноглинный	№20	№ 14	№27	№1 «Полифорум»	№15	**Серовский ГО**	№ 23	№ 13	№ 19	№22
Средний балл в 2021г.	57,0	48,8	46,7	45,5	44,0	43,8	**42,5**	40,0	38,0	37,3	30,6

Самый высокий средний балл в ОО п.Красноглинный, №20, №14, №27. Самый низкий в ОО №22, №19, №13.

Диаграмма результатов сдачи ЕГЭ по предмету «биология» в разрезе образовательных организаций за 2021, 2020, 2019 годы

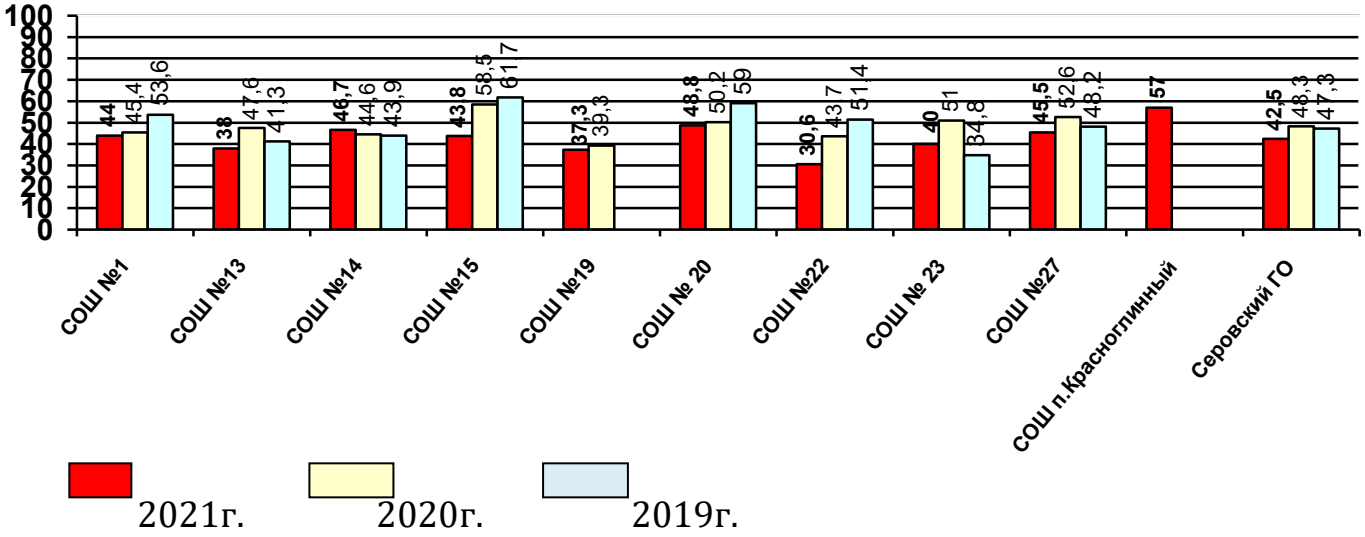

Повысился средний балл в 2021 году, в сравнении с 2020 годом, только в ОО №14.

На протяжении 3-х лет снижается средний балл в ОО: №1 «Полифорум», №15, №19. №20, №22.

Показатели в целом по Серовскому ГО

Биология	**2021 год**	2020 год	2019 год
Средний балл	42,5	48,3	47,3

Высокобалльники (80-100 баллов)	2 чел. (2,8%)	2 чел. (2,6%)	2 чел. (2,8%)
Доля не сдавших ЕГЭ	23 чел. (31,5%)	9 чел. (11,8%)	17 чел. (23,6%)

За счет снижения величины среднего балла в большинстве образовательных организаций снизился средний балл в целом по Серовскому ГО в 2021 году и составил 42,5 балла, что ниже на 5,8 балла показателя 2020 года *(48,3 балла*) и ниже на 4,8 балла показателя 2019 года (*47,3 балла*).

Процент не преодолевших минимальное пороговое значение выше соответствующего показателя 2020 года на 19,7%.

Высокобалльники в 2021 году в сравнении с 2020 и 2019 годом

Количество участников ЕГЭ, набравших более 80 баллов	
2021 год	**2,8%**
2020 год	2,6%
2019 год	2,8%

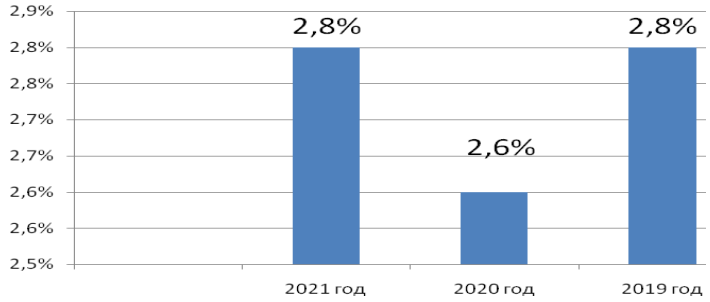

Процент высокобалльников в течение 3-х лет не выходит за показатель 2,8%.

Распределение участников (в процентах) по группам в зависимости от количества набранных баллов

Количество участников ЕГЭ, набравших ….		
от 0 до 36 баллов	23 чел.	31,5%
от 36 до 59 баллов	42 чел.	**57,5%**
от 60 до 79 баллов	6 чел.	8,2%
от 80 до 100 баллов	2 чел.	2,8%
Всего сдавали 73 чел.		

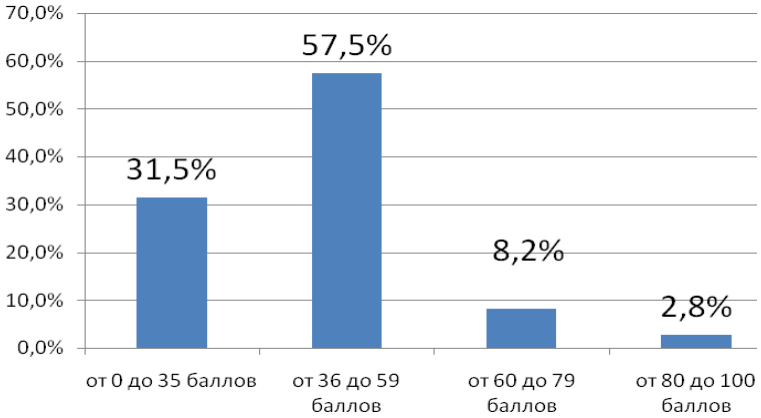

В 2021 году 57,5% выпускников набрали от 36 до 59 баллов.

Результаты ЕГЭ по истории

Даты сдачи: 11 июня 2021 года
Всего участников ЕГЭ – **55 человека (16,8%)** от числа сдающих ЕГЭ.

Средний балл по Серовскому ГО составил **56,1 балла** (*в 2020 году - 57,6 баллов, в 2019 году – 59,2 балла*).

Максимальный балл – 94 балла из 100 возможных получил Совчик Евгений - выпускник МАОУ СОШ №22.

Минимальную границу (36 балла) **не преодолели** 3 человека (5,5%) от числа сдававших предмет:

- 1 человек - МАОУ СОШ №1 «Полифорум»;
- 1 человек - МАОУ СОШ №20;
- 1 человек - МАОУ СОШ №22.

Распределение ОО по величине среднего балла относительно общего показателя по Серовскому ГО

ОО	№13	№14	№ 27	№20	**Серовский ГО**	№1 «Полифорум»	№15	№ 19	№22
Средний балл в 2021г.	64,8	62,3	57,1	56,6	**56,1**	54,3	53,3	49,0	46,3

Самый высокий средний балл в ОО: №13, №14, №27.
Самый низкий средний балл в ОО: №22, №19.

Диаграмма результатов сдачи ЕГЭ по предмету «история» в разрезе образовательных организаций за 2021, 2020, 2019 годы

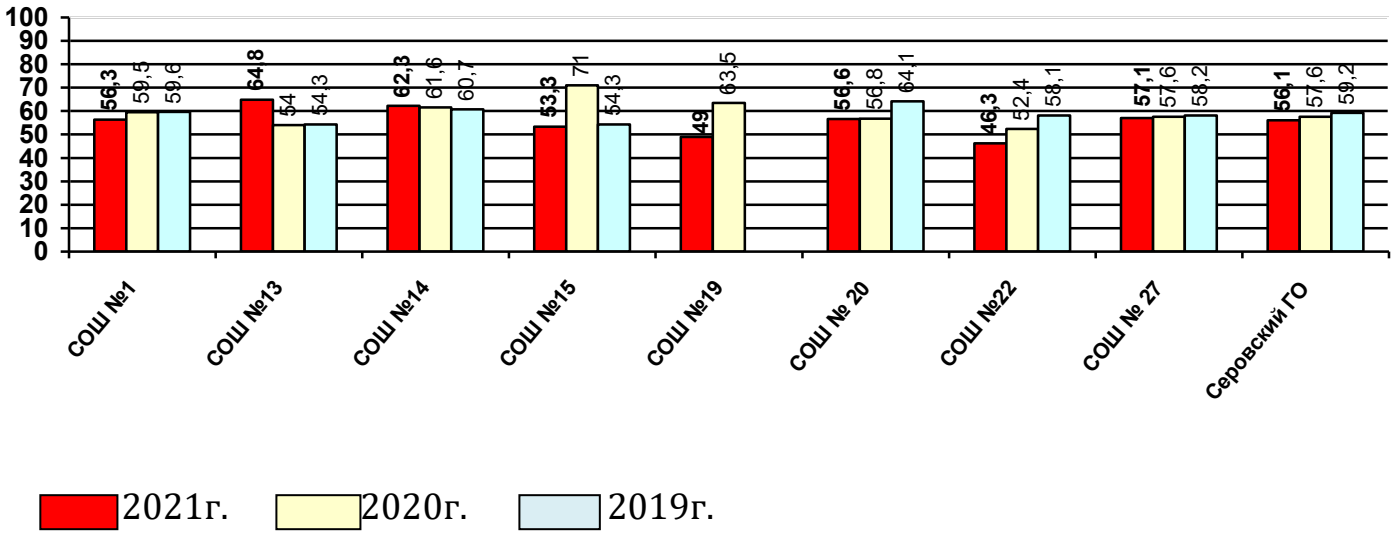

На протяжении 3-х лет повысился средний балл только в ОО №14.

Снизился средний балл в ОО: №1 «Полифорум»,№15, №19. №20, №22, №27.

Показатели в целом по Серовскому ГО

История	**2021 год**	2020 год	2019 год

Средний балл	56,1	57,6	59,2
Высокобалльники (80-100 баллов)	5 чел. (9,0%)	3 чел. (6,5%)	4 чел. (7,4%)
Доля не сдавших ЕГЭ	3 чел. (5,5%)	1 чел. (2,2%)	2 чел. (3,7%)

За счет снижения величины среднего балла в большинстве образовательных организаций, снизился средний балл в целом по Серовскому ГО в 2021 году и составил 56,1 балла, что ниже на 1,5 балла показателя 2020 года *(57,6 балла*) и ниже на 3,1балла показателя 2019 года (*59,2 балла*).

Доля не сдавших ЕГЭ составляет 5,5 % и высокобалльников – 9.0%.

Количество участников ЕГЭ, набравших более 80 баллов	
2021 год	**9,0%**
2020 год	6,5%
2019 год	7,4%

Высокобалльники в 2021 году в сравнении с 2020 и 2019 годом

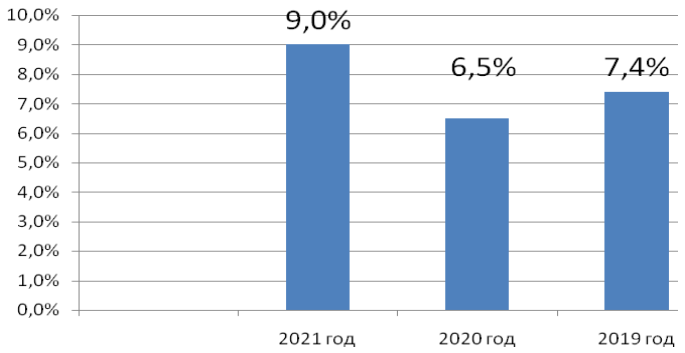

Процент высокобалльников увеличился до 9%.

Распределение участников (в процентах) по группам в зависимости от количества набранных баллов

Количество участников ЕГЭ, набравших ….		
от 0 до 32 баллов	3 чел.	5,5%
от 32 до 59 баллов	32 чел.	**58,2%**
от 60 до 79 баллов	15 чел.	27,3%
от 80 до 100 баллов	5 чел.	9,0%
Всего сдавали 55 чел.		

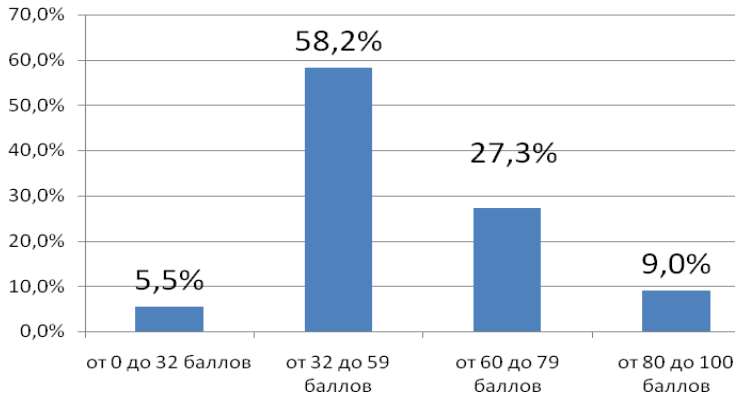

Наибольшее количество выпускников по результатам ЕГЭ вошли в группу от 32 баллов до 59 баллов.

Результаты ЕГЭ по информатике и ИКТ

Даты сдачи: 24 июня 2021 года
Всего участников ЕГЭ – **42 человека (12,8%)** от числа сдающих ЕГЭ.

Средний балл по Серовскому ГО составил **59,5 балла** (*в 2020 году - 58,1 баллов, в 2019 году – 57,2 балла*).

Максимальный балл – 90 баллов из 100 возможных получил Шабалин Дмитрий - выпускник МАОУ СОШ №1 «Полифоум».

Минимальную границу (36 балла) **не преодолели** 3 человека (7,1%) от числа сдававших предмет:
- 1 человек - МАОУ СОШ №1 «Полифорум»; - 1 человек - МАОУ СОШ №20;
- 1 человек - МАОУ СОШ №14.

Распределение ОО по величине среднего балла относительно общего показателя по Серовскому ГО

ОО	№22	№1	№ 20	**Серовский ГО**	№15	№20	№ 27	№21	№14
Средний балл в 2021г.	66,0	62,8	62,2	**59,5**	59,3	56,6	55,9	51,5	49,3

Самый высокий средний балл в ОО: №22, №1 «Полифорум», №20.
Самый низкий средний балл в ОО: №14.

Диаграмма результатов сдачи ЕГЭ по предмету «информатика и ИКТ» в разрезе образовательных организаций за 2021, 2020, 2019 годы

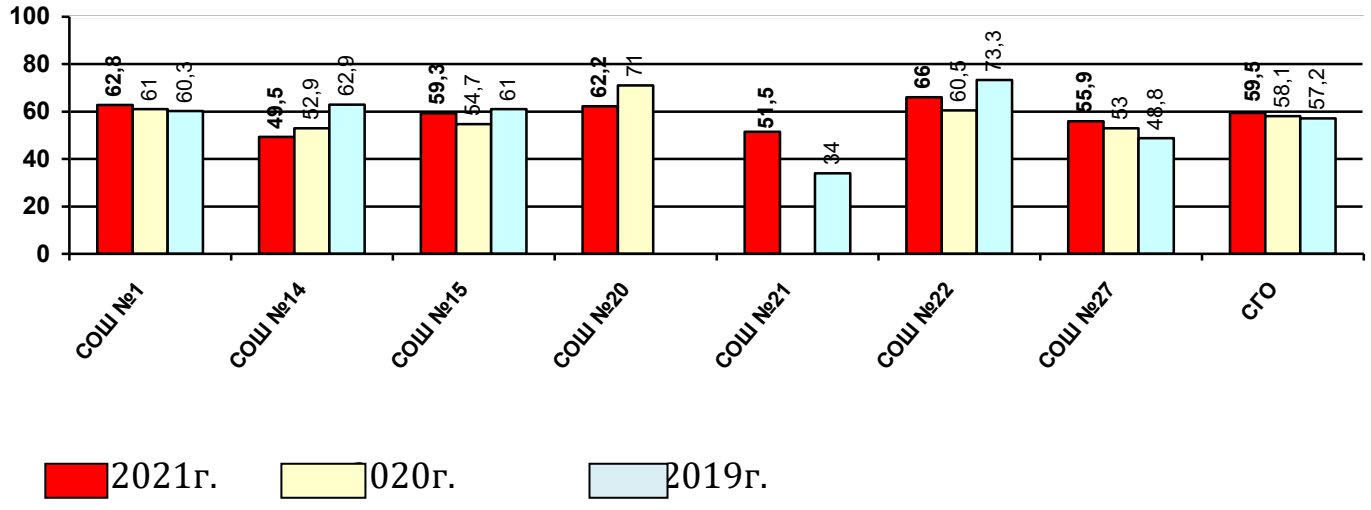

Средний балл повышается в течение 3-х лет в ОО: №1 «Полифорум», №15, №21, №27.

В сравнении с 2020 годом средний балл повысился в ОО №22.

За счет повышения среднего балла в ОО, повысился средний балл в целом по Серовскому ГО и равен в 2021 году 59,5 баллов, что выше, на 1,4 балла результата 2020 года и выше результата 2019 года на 2,3 балла.

Показатели в целом по Серовскому ГО

Информатика и ИКТ	**2021 год**	2020 год	2019 год
Средний балл	59,5	58,1	57,2
Высокобалльники (80-100 баллов)	7 чел. (16,7%)	5 чел. (11,9%)	3 чел. (12,0%)
Доля не сдавших ЕГЭ	3 чел. (7,1%)	1 чел. (2,4%)	5 чел. (20,0%)

Доля высокобалльников составляет 16,7% , доля не сдавших ЕГЭ составляет 7,1 % .

Количество участников ЕГЭ, набравших более 80 баллов	
2021 год	**16,7%**
2020 год	11,9%
2019 год	12,0%

Высокобалльники в 2021 году в сравнении с 2020 и 2019 годом

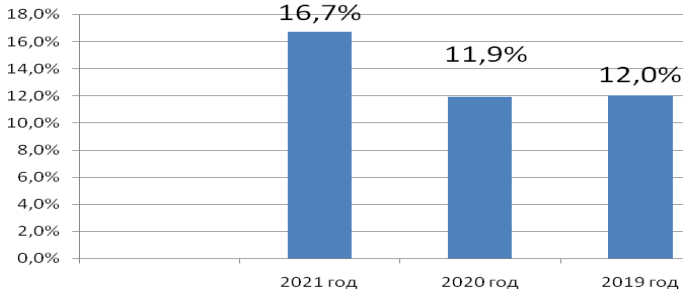

Процент высокобалльников увеличился до 16,7% в 2021 году – выше на 4,8% результата 2020 года на 7.7% выше результата 2019 года.

Распределение участников (в процентах) по группам в зависимости от количества набранных баллов

Количество участников ЕГЭ, набравших		
от 0 до 39 баллов	3 чел.	7,1%
от 39 до 59 баллов	17 чел.	**40,5%**
от 60 до 79 баллов	15 чел.	35,7%
от 80 до 100 баллов	7 чел.	16,7%
Всего сдавали 42 чел.		

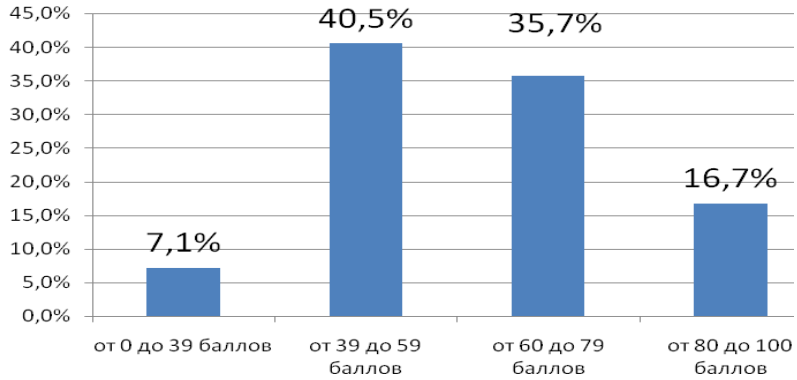

Наибольшее количество выпускников по результатам ЕГЭ вошли в группу от 39 баллов до 59 баллов.

Результаты ЕГЭ по литературе

Даты сдачи: 31 мая 2021 года
Всего участников ЕГЭ – **18 человека (5,5%)** от числа сдающих ЕГЭ.

Средний балл по Серовскому ГО составил **63,6 балла** (*в 2020 году – 67,5 баллов, в 2019 году – 66,2 балла*).

Максимальный балл – 90 балла из 100 возможных получила Сергеева Анастасия - выпускница МАОУ СОШ №20.

Минимальную границу (32 балла) преодолели все участники ЕГЭ по данному предмету.

Распределение ОО по величине среднего балла относительно общего показателя по Серовскому ГО

ОО	№27	№20	**Серовский ГО**	№ 13	№14	№22	№ 1 «Полифорум»
Средний балл в 2021г.	80,0	66,6	**63,6**	60,0	59,7	51,0	49.0

Самый высокий средний балл в ОО: №27, №20. Самый низкий средний балл в ОО №1 «Полифорум».

Диаграмма результатов сдачи ЕГЭ по предмету «литература» в разрезе образовательных организаций за 2021, 2020, 2019 годы

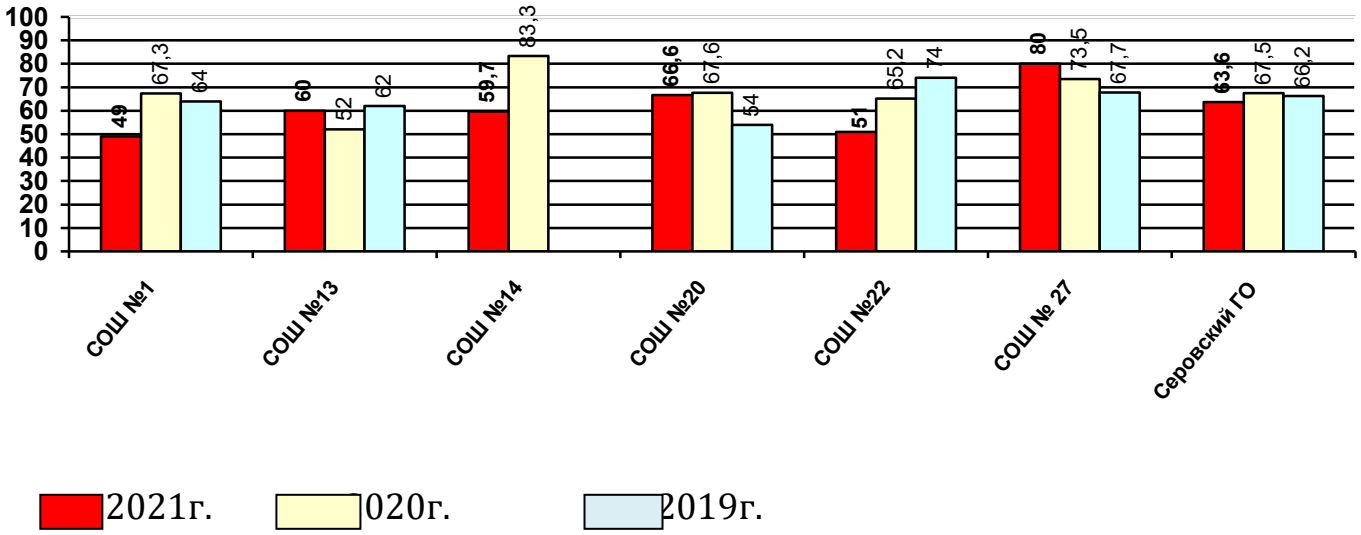

В целом по Серовскому ГО средний балл снизился на 3,9 балла за счет снижения среднего балла в ОО: №1 «Полифорум», №14, №22. В ОО №27 средний балл повышается в течение 3-х лет.

Показатели в целом по Серовскому ГО

Литература	**2021 год**	2020 год	2019 год
Средний балл	63,6	67,5	66,2
Высокобалльники (80-100 баллов)	4 чел. (22,2%)	9 чел. (25,7%)	2 чел. (10,7%)
Доля не сдавших ЕГЭ	0	1 чел. (2,8%)	0

Доля высокобалльников составляет 22,2% . Не успешных результатов нет в 2021 году.

Количество участников ЕГЭ, набравших более 80 баллов	
2021 год	**22,2%**
2020 год	25,7%
2019 год	10,7%

Высокобалльники в 2021 году в сравнении с 2020 и 2019 годом

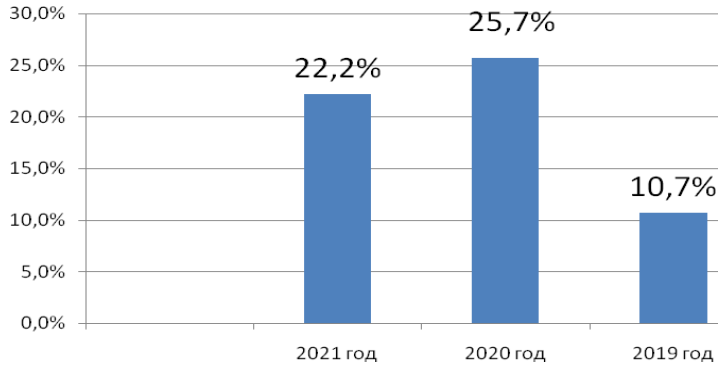

Из 18 человек, сдававших ЕГЭ по литературе, 4 человека получили баллы выше 80 баллов. Процент высокобалльников составил 22,2%.

Количество участников ЕГЭ, набравших		
от 0 до 32 баллов	0	0
от 32 до 59 баллов	9 чел.	**50,0%**
от 60 до 79 баллов	5 чел.	27,8%
от 80 до 100 баллов	4 чел.	22,2%
Всего сдавали 18 чел.		

Распределение участников (в процентах) по группам в зависимости от количества набранных баллов

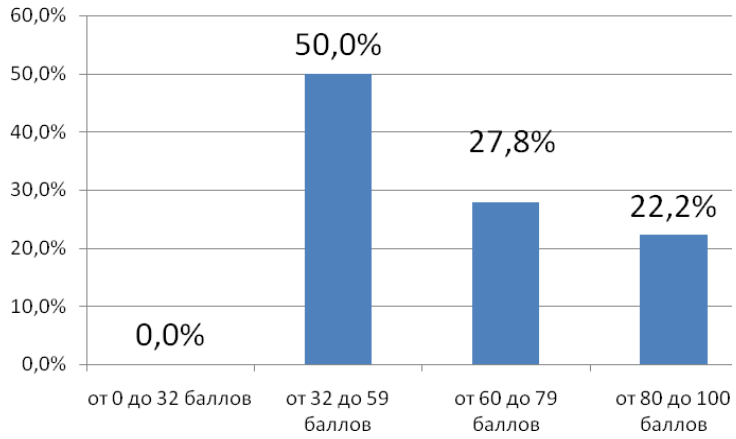

Наибольшее количество выпускников по результатам ЕГЭ вошли в группу от 32 баллов до 59 баллов.

Результаты ЕГЭ по географии

Даты сдачи: 31 мая 2021 года
Всего участников ЕГЭ – **14 человек (4,3%)** от числа сдающих ЕГЭ.

Средний балл по Серовскому ГО составил **57,14 балла** (*в 2020 году – 57,8 баллов, в 2019 году – 63,0 балла*).

Максимальный балл – 83 балла из 100 возможных получила Сапожникова Дарья - выпускница МАОУ СОШ №15.

Минимальную границу (37 баллов) преодолели все участники ЕГЭ по данному предмету.

Распределение ОО по величине среднего балла относительно общего показателя по Серовскому ГО

ОО	№15	№27	№ 13	**Серовский ГО**	№20	№14	№ 22
Средний балл в 2021г.	83,0	78,0	62,0	**57,14**	53,5	49,5	47,5

Самый высокий средний балл в ОО№15, самый низкий в ОО №22.

Диаграмма результатов сдачи ЕГЭ по предмету «география» в разрезе образовательных организаций за 2021, 2020, 2019 годы

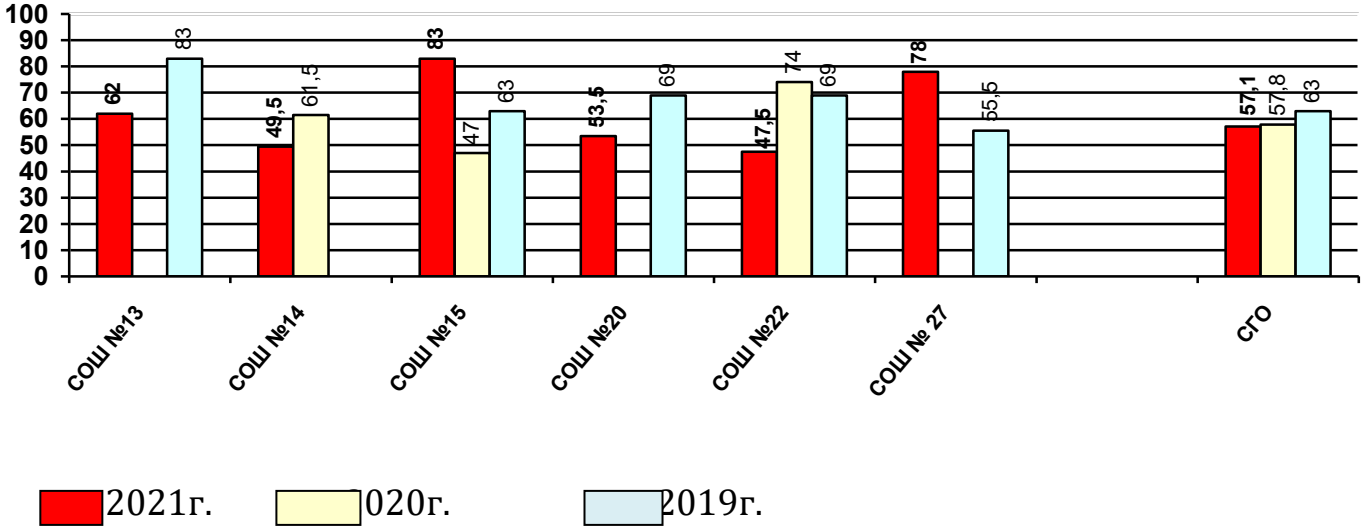

Низкие балы в ОО №22, №14 и №20 повлияли на снижение среднего балла в целом по Серовскому ГО.

Показатели в целом по Серовскому ГО

География	**2021 год**	2020 год	2019 год
Средний балл	57,14	57,8	63,0

Высокобалльники (80-100 баллов)	1 чел. (7,2%)	1 чел. (8,3%)	2 чел. (18,2%)
Доля не сдавших ЕГЭ	0	0	0

Не успешных результатов нет по предмету «география».

Более 80 баллов ЕГЭ получают 1-2 человека на протяжении 3-х лет.

Результаты ЕГЭ по английский язык

Даты сдачи: 31 мая 2021 года

Всего участников ЕГЭ – **14 человек (4,3%)** от числа сдающих ЕГЭ.

Средний балл по Серовскому ГО составил **64,6 балла** (*в 2020 году – 78,3 баллов, в 2019 году – 61,9 балла*).

Максимальный балл – 95 баллов из 100 возможных получили:

- Гусев Яромир - выпускник МАОУ СОШ №20;
- Совчик Евгений - выпускник МАОУ СОШ №22.

Минимальную границу (37 баллов) преодолели все участники ЕГЭ по данному предмету.

Распределение ОО по величине среднего балла относительно общего показателя по Серовскому ГО

ОО	№27	№14	№ 13	№22	**Серовский ГО**	№ 20	№1
Средний балл в 2021г.	66,3	65,5	65,0	65,0	**64,6**	64,6	60,5

Самый высокий средний балл в ОО №27, самый низкий - в ОО №1 «Полифорум».

Диаграмма результатов сдачи ЕГЭ по предмету «английский язык» в разрезе образовательных организаций за 2021, 2020, 2019 годы

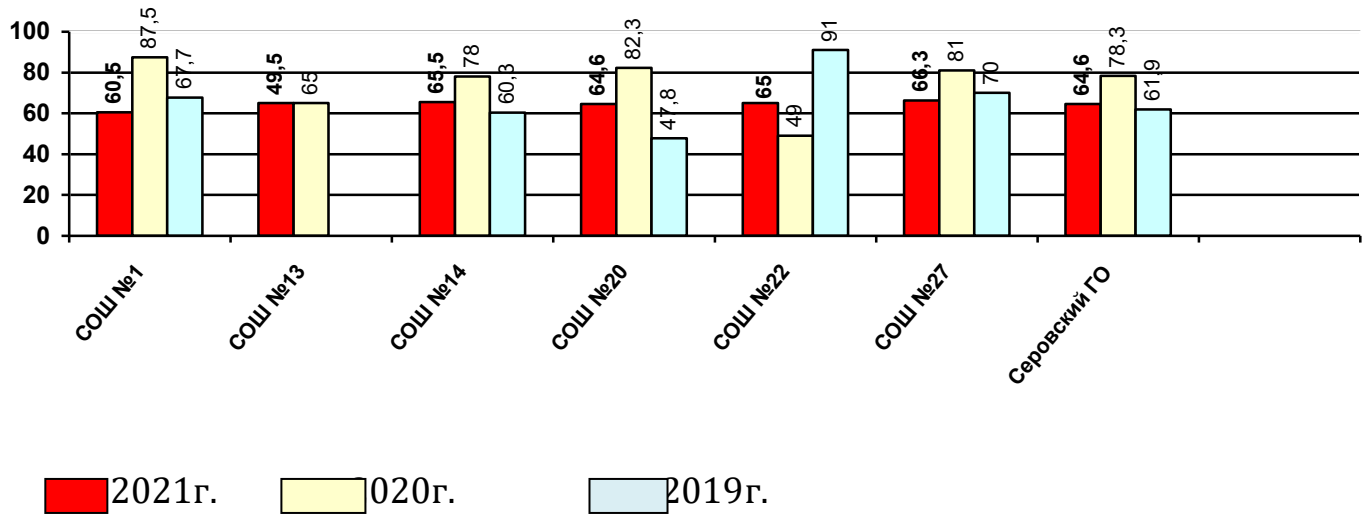

Показатели в целом по Серовскому ГО

Английский язык	**2021 год**	2020 год	2019 год

Средний балл	64,6	78,3	61,9
Высокобалльники (80-100 баллов)	6 чел. (22,3%)	10 чел. (62,5%)	5 чел. (33,3%)
Доля не сдавших ЕГЭ	0	0	1 чел. (6,7%)

В 2021 году нет не успешных результатов ЕГЭ по английскому языку.

Средний балл ниже 2020 года, но выше 2019 года на 2,7 балла.

В августе 2021 года на Педагогических советах в общеобразовательных организациях педагогическому сообществу были представлены результаты государственной итоговой аттестации 2020-2021 учебного года и определены приоритетные направления деятельности общеобразовательных организаций по повышению качества образования на 2021-2022 учебный год с учетом выявленных проблем:

- совершенствование индивидуального подхода в освоении обучающимися образовательных программ;
- повышение качества подготовки к сдаче государственной итоговой аттестации;
- повышение квалификации педагогов;
- усиление внутришкольного контроля за деятельностью педагогов, выпускники которых показали низкие образовательные результаты на ГИА в 2020-2021 учебном году.

В 2021-2022 учебном году будет продолжена работа по реализации мероприятий:

- Дорожной карты по развитию системы оценки качества образования и муниципальных механизмов управления качеством образования на территории Серовского городского округа на 2020-2023 годы, утвержденной распоряжением ООА СГО Управление образования №116-р от 23.10.2020 года.
- Комплексного плана мероприятий по повышению качества образования в образовательных организациях Серовского городского округа на 2020-2023 годы, утвержденного распоряжением ООА СГО Управление образования № 117-р от 23.10.2020г.
- Региональной программы повышения качества образования в общеобразовательных организациях, имеющих низкие образовательные результаты и функционирующие в трудных социальных условиях, в которую включены в 2021 году: МАОУ СОШ №20, МБОУ СОШ №23, МБОУ ООШ п.Красноярка.

В общеобразовательных организациях разработан комплекс мероприятий, направленных на повышение качества образования:

1. Усовершенствованы программы повышения качества образования с учетом результатов государственной итоговой аттестации и выявленных проблем по учебным предметам.
2. Разработаны программы индивидуального сопровождения обучающихся, испытывающих трудности в освоении образовательных программ.

3. Усовершенствована система внутришкольного контроля за качеством проведения учебных занятий (посещение учебных занятий администрацией школы, руководителями методических объединений, взаимопосещение уроков педагогами).

4. Оптимизирована система работы школьных методических объединений в направлении методического сопровождения педагогов и повышения качества преподавания (проведение круглых столов, мастер-классов, открытых уроков).

5. В сентябре 2021 года на заседаниях городских методических объединений будет проведен комплексный анализ результатов ГИА выпускников 2020-2021 учебного года.

В 2021-2022 учебном году будет продолжена практика проведения в 5-11 классах региональных всероссийских проверочных работ и диагностических региональных контрольных работ, тренировочных экзаменов в 9-х, 11-х классах с использованием демонстрационных экзаменационных заданий, размещенных на сайте Федерального института педагогических измерений.

Начальник
отраслевого органа администрации
Серовского городского округа
Управление образования А.А. Колганов